

SOCIOPOL

# Starea națiunii Starea politică

Iunie 2020

Sfârșitul lunii iunie

## Starea națiunii

## Starea politică

Iunie 2020

Sfârșitul lunii iunie

Sondaj național

Principalele rezultate

Perioada celui mai recent sondaje

19 – 25 iunie 2020

Metoda culegerii datelor:

CATI

# 1. Climatul politic

## Vot parlamentare

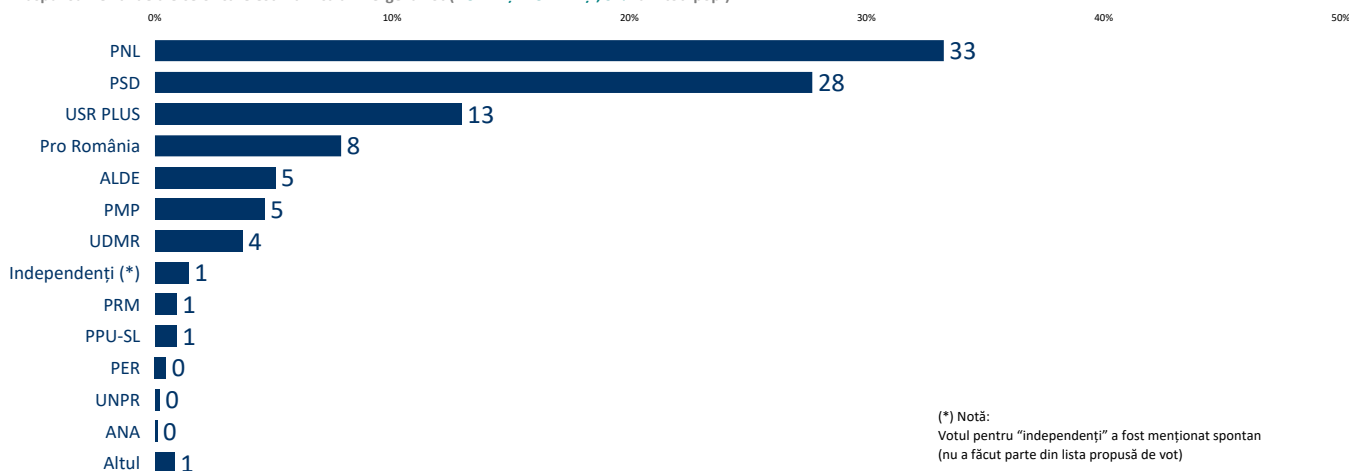
### PROCENTE VALIDE (SIMULARE VOT)

### FOTOGRAFIA MOMENTULUI

#### A. PROCENTE DIN RĂSPUNSURI VALIDE (SIMULAREA VOTULUI)

***Dacă duminică viitoare ar avea loc alegeri parlamentare,  
Dvs. cu reprezentanții cărui partid ați vota, dintre următorii?***

% din răspunsurile valide ale celor care estimăm că ar merge la vot (VOTANȚI HOTĂRĂȚI, 37% din tot. pop.)

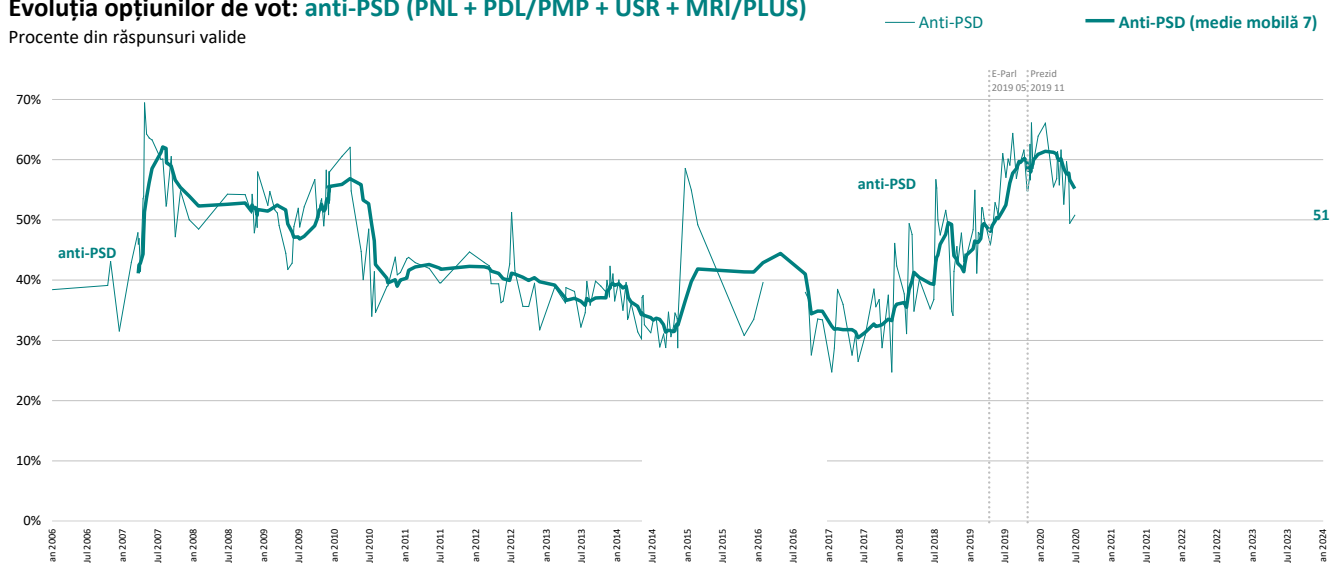


(\*) Notă:  
Votul pentru "independenți" a fost menționat spontan  
(nu a făcut parte din lista propusă de vot)

# TABĂRA POLITICĂ ANTI-PSD

## Evoluția opțiunilor de vot: anti-PSD (PNL + PDL/PMP + USR + MRÎ/PLUS)

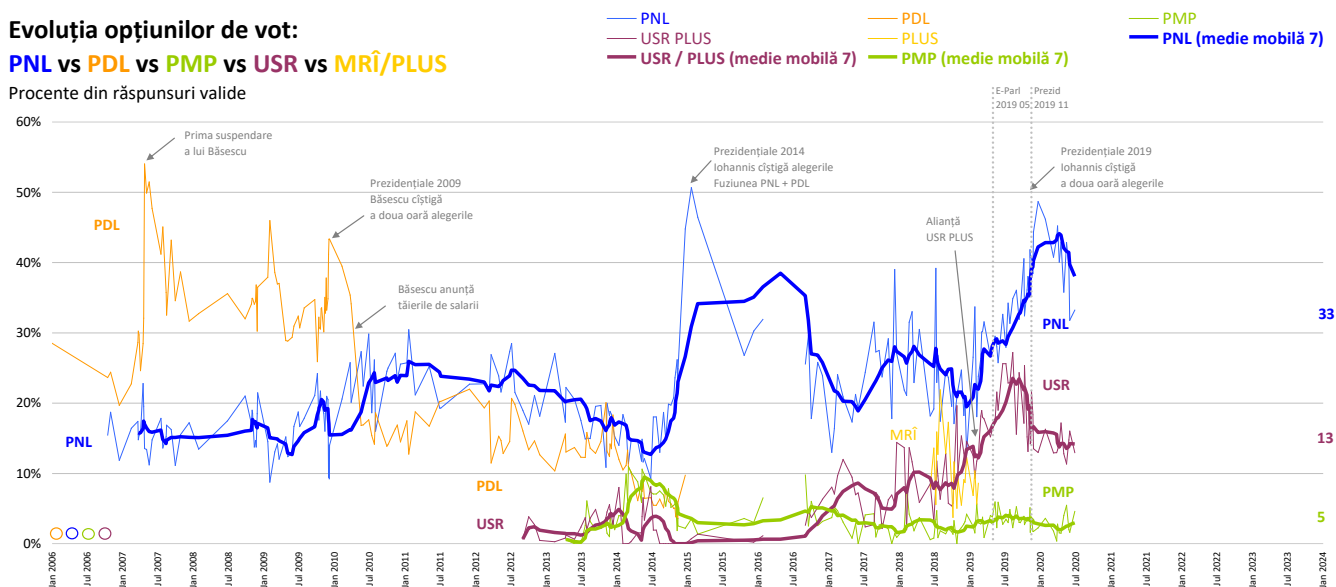
Procente din răspunsuri valide



## Evoluția opțiunilor de vot:

### PNL vs PDL vs PMP vs USR vs MRÎ/PLUS

Procente din răspunsuri valide



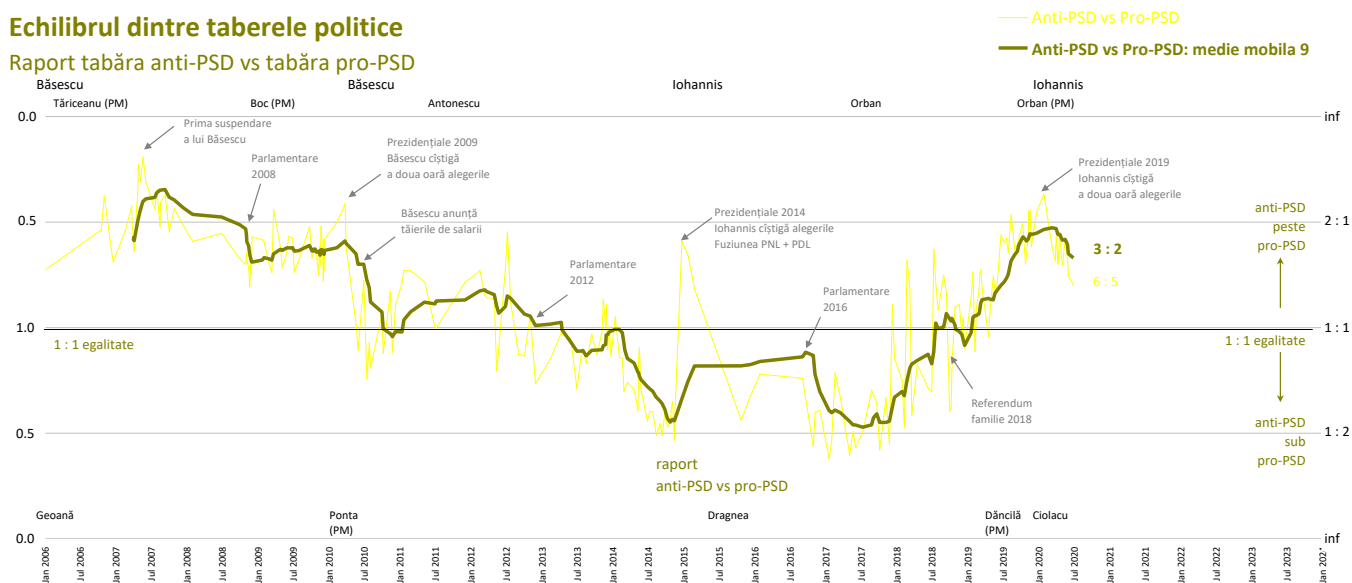
- TREND: SCĂDERE CLARĂ, APROAPE PRĂBUȘIRE
- În continuare tabăra politică dominantă
- Însă trend de scădere din ce în ce mai bine definit
- Pantă de scădere în oglindă cu cea de creștere de anul trecut (europarlamentare, prezidențiale)
- La fel cum a crescut atunci, la fel de repede scade acum
- Efectul de bandwagon produs de victoria zdrobitoare a lui Iohannis la prezidențiale se șterge din ce în ce mai clar
- La fel se risipește și efectul temporar de tip rally around the flag generat de criza Covid
- A scăzut anul acesta 15 puncte procentuale: de la două treimi din voturi (65%) imediat după ce a câștigat Iohannis alegerile la jumătate din total voturi (50%) la sfârșitul lunii iunie 2020

# ECHILIBRUL ÎNTRE TABERELE POLITICE

## RAPORT ANTI-PSD vs PRO-PSD

### Echilibrul dintre taberele politice

Raport tabăra anti-PSD vs tabăra pro-PSD



### ECHILIBRUL ÎNTRE TABERELE POLITICE. CONCLUZII

#### MOMENTUL ACTUAL

- Tabăra anti-PSD, aflată preponderent la putere (PNL), este în continuare puternic peste tabăra pro-PSD, aflată în opoziție
- Raportul este bine conturat: 3 : 2 în favoarea taberei anti-PSD, indiferent dacă te uiți la procentele cele mai recente, sau dacă ții cont de nivelarea fluctuațiilor aleatorii pe bază de medie mobilă

#### EVOLUȚIE

- Pe de altă parte, tendința de schimbare este din ce în ce mai bine conturată: anti-PSD down, pro-PSD up
- Sinusoidă bine conturată – mai ales la nivel de medie mobilă
- Sinusoida a trecut vizibil dincolo de punctul culminant (watershed) al maximumului de dominației anti-PSD
- Semn clar de reechilibrare a taberelor politice și de încheiere a unui ciclu politic de dominare pe termen lung a unei anumite tabere politice (anti-PSD / Iohannis)

### ANALIZA DETALIATĂ A EVOLUȚIEI RAPORTULUI DE PUTERE

#### RAPORTUL DE PUTERE ÎNTRE CELE DOUĂ TABERE POLITICE

- Peisajul politic românesc, precum orice alt peisaj politic dintr-o țară democrată, cunoaște un ciclu de balans cvasi-periodic dintr-o parte în cealaltă a spectrului politic.
- Ceke două tabere politice principale din România, tabăra anti-PSD și tabăra pro-PSD, fac cu schimbul pe perioade mai lungi de timp, de-a lungul unor cicluri electorale complete. Atît la putere, cît și în mintea oamenilor. Ca sinus și cosinus. Cînd e una sus, e cealaltă jos. Și invers.
- Acest balans poate fi exprimat de manieră foarte plastică în graficul prezentat mai sus. E un calcul matematic simplu: e raportul de putere. Cît are tabăra pro-PSD? Dar tabăra anti-PSD?
- Luăm cele două procente și le împărțim unul la celălalt. Cînd taberele sînt egale, ne dă în jur de 1. Cînd una din tabere e mult peste cealaltă, raportul se îndepărtează din ce în ce mai mult de 1.

## LEGITĂȚILE EVOLUȚIEI RAPORTULUI DE PUTERE

Analizând acest grafic, identificăm mai multe legități bine definite.

- **SINUSOIDĂ.** În primul rînd, evoluția raportului de putere politică urmează o linie bine definită, ca o funcție matematică în formă de sinusoidă.
- **ABATERE MAXIMĂ CONSTANTĂ 2 : 1** Mai mult, identificăm un interval de limitări: maxim, minim, foarte predictibile. Orice-ar face politicienii momentului, nu se duce dincolo de raportul doi la unu. Fie într-o parte, fie în cealaltă.
- **PERIODICITATE.** Altă legitate identificată se referă la periodicitatea fenomenului. Evoluția raportului de putere prezintă o frecvență de oscilație destul de bine definită – modulo evenimente neașteptate, lebede negre.
- În general, unda urcă și coboară constant. Cu o lungime de unde de aprox. 5-6 ani. Nu se așează neapărat pe ciclurile electorale formale. Însă la cîte alegeri au fost în ultimii 15 ani, e deja greu să mai spunem care este de fapt momentul formal de alegeri.

## CONCLUZIA PRINCIPALĂ: SCHIMBARE DE SENS

- Analiza vizuală a acestui grafic ne ajută să tragem o concluzie puternică: sinusoida a început să întoarcă de sens.
- De doi ani de zile, din vara lui 2017, unda a tot crescut în mod continuu în favoarea taberei anti-PSD și, în oglindă, în favoarea taberei pro-PSD. La începutul anului acesta, odată cu victoria detașată a lui Iohannis în fața lui Dăncilă, și-a atins vîrf de dezechilibru.
- Cum a atins punctul de maximă distanță față de dezechilibru, pendulul politic a și început să facă la loc calea întoarsă. În jumătate de an de la acel maxim anti-pesedist, graficul deja s-a conturat din ce în ce mai bine.
- Și e de-abia începutul. Dat fiind că în spatele acestui fenomen avem legi trigonometrice predictibile. Fenomenul e foarte probabil să înceapă să ia viteză, căci pe măsură ce se îndepărtează de punctul de stagnare, evoluează din ce în ce mai rapid (vezi sinus și cosinus și vitezele lor de evoluție la mijloc de ciclu).
- Deja nu mai sîntem la raportul maxim de 2 la 1 pentru anti-pesediști. Acesta scade de la un sondaj la altul, de la lună la lună. Deja a scăzut spre un raport de tip 3 la 2. Deja prinde viteză la vale pentru anti-pesediști, respectiv la deal pentru pro-pesediști.

## MOTIVUL ALEGERILOR ANTICIPATE: VÎRF DE GRAFIC ANTI-PSD

- Acesta e motivul pentru care era esențial pentru tabăra anti-PSD să organizeze alegeri anticipate la începutul acestui an, cînd erau pe vîrf de succes. Acesta este motivul pentru care au încercat să ignore la început criza covid, pentru a forța anticipatele în cel mai prielnic moment al evoluției lor politice.
- Voiau neapărat ca alegerile să coincidă cu acest maxim de mișcare de pendul. Să reușească astfel să fixeze în posteritatea parlamentară acest dezechilibru maxim.

## COVID: LEBĂDA NEAGRĂ

- N-a fost să fie. Lebăda neagră a lovit. Covidul a venit și-a spulberat toate aceste planuri ale taberei anti-PSD.
- Acum e prea tîrziu. Curba sinusoidă deja a întors de sens și avansează din ce în ce mai puternic în direcția opusă, spre tabăra pro-PSD.

# 2. Climatul social general

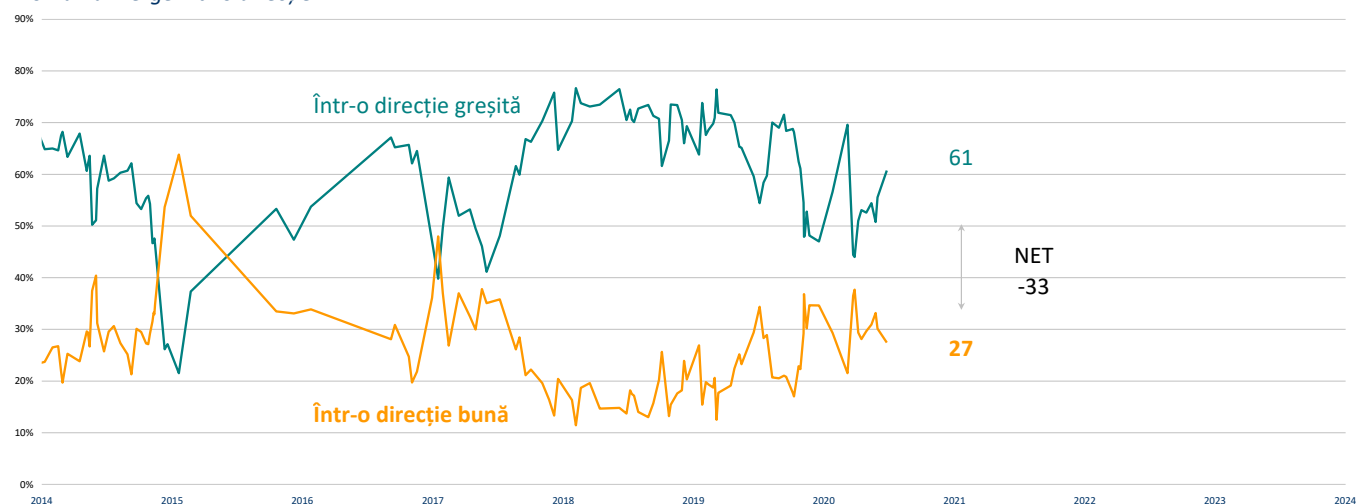
## Direcția lucrurilor

În general, considerați că România în momentul de față se îndreaptă într-o direcție bună sau într-o direcție greșită?

### POZITIV vs NEGATIV

#### Resurse valorice. Percepția socială generală

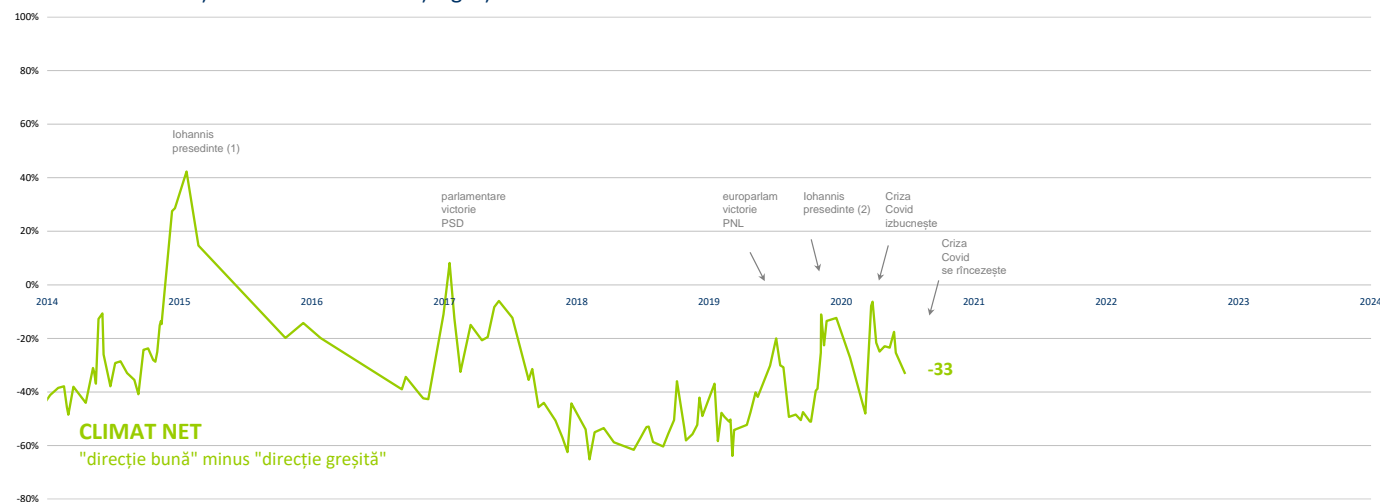
"România merge într-o direcție..."



### NET

#### Resurse valorice. Percepția socială generală

CLIMAT NET: "direcție bună" minus "direcție greșită"



### CONCLUZIE

- Criza Covid se rîncezește. Climatul social general de opinie devine din nou din ce în ce mai negativ

