

SOCIETATE

**NUMĂRUL DE PENSIONARI
ȘI
PENSIA MEDIE LUNARĂ**

A N U L 2 0 2 0

ROMÂNIA



2 0 2 1

INSTITUTUL NAȚIONAL DE
STATISTICĂ
NATIONAL INSTITUTE OF STATISTICS

INSTITUTUL NAȚIONAL DE STATISTICĂ

Coordonatorul publicației:

Elena Mihaela IAGĂR - Vicepreședinte

Coordonatorul ediției:

Silvia PISICĂ - Director General
Direcția Generală de Demografie și Statistică Socială

Autori:

Andreea CAMBIR - Director
Cornelia TOMA - Expert
*Direcția de Statistică Socială
Compartimentul Bugete de Familie și Protecție Socială*

Tehnoredactare și machetare:

Cornelia TOMA - Expert
Compartimentul Bugete de Familie și Protecție Socială

Pre-press și tipărire:

*Direcția Generală de IT și Infrastructură Statistică
Direcția de Editare a Publicațiilor Statistice*

Coordonatori:

Radu-Mugur OPREA - Director General
Vitty-Cristian CHIRAN - Director
Mihaela-Elena ȘTEFAN - Șef Serviciu

Publicația electronică pe CD-rom:

Valentina MUNTEANU - Consilier

© Foto: Vitty-Cristian CHIRAN

Coperta: Alexandru POPESCU - Consilier

Institutul Național de Statistică
B-dul Libertății 16, sect. 5, București
Telefon: 021 3177770
Fax: 021 3124875
e-mail: romstat@insse.ro
<http://www.insse.ro>

© INS 2021

Reproducerea conținutului acestei publicații, integrală sau parțială, în forma originală sau modificată, precum și **stocarea** într-un sistem de regăsire sau **transmiterea** sub orice formă și prin orice mijloace **sunt interzise** fără autorizarea scrisă a **Institutului Național de Statistică**.

Utilizarea conținutului acestei publicații, cu titlu explicativ sau justificativ, în articole, studii, cărți este autorizată numai cu **indicarea clară și precisă a sursei**.



Vă rugăm
RECICLAȚI

ISSN 2065 - 8567

Tiraj: 80

ISSN-L 1842 - 2128

Tipărit la Editura Institutului Național de Statistică

NUMĂRUL DE PENSIONARI ȘI PENSIA MEDIE LUNARĂ

ANUL 2020

Datele prezentate în această publicație cu privire la asigurările sociale pentru pensii au fost obținute prin prelucrarea informațiilor cuprinse în cercetarea statistică trimestrială “Numărul de pensionari și fondul de pensii”.

Sursa de date o reprezintă rapoartele statistice completate de Casa Națională de Pensii Publice (pentru pensionarii de asigurări sociale de stat și pensionarii proveniți din fostul sistem pentru agricultori), Ministerul Apărării Naționale, Ministerul Afacerilor Interne, Serviciul Român de Informații, Ministerul Culturii și Casa de Asigurări a Avocaților.

Cuprins

Pagina

I. Precizări metodologice	7
II. Principalele aspecte privind numărul de pensionari și pensia medie lunară, în anul 2020	
1. Numărul mediu al pensionarilor	15
2. Sumele cuvenite drept pensii	17
3. Pensia medie lunară	18
4. Numărul mediu al pensionarilor și pensia medie brută de asigurări sociale de stat, pe grupe de vârstă.....	20
5. Pensia medie lunară a pensionarilor de asigurări sociale de stat.....	22
6. Numărul mediu al pensionarilor și pensia medie - disparități de gen	23
7. Numărul mediu și sumele acordate de la bugetul de stat pentru beneficiarii de indemnizație socială.....	26
8. Numărul mediu al pensionarilor și pensia medie de asigurări sociale de stat - disparități teritoriale	27

III. TABELE

1. Evoluții anuale 2010-2020

1.1 Numărul mediu al pensionarilor și pensia medie lunară.....	33
1.2 Numărul mediu al pensionarilor de asigurări sociale și pensia medie lunară pe categorii.....	35
1.3 Numărul mediu al pensionarilor de asigurări sociale (exclusiv pensionarii proveniți din fostul sistem pentru agricultori) și pensia medie lunară pe categorii.....	38
1.4 Numărul mediu al pensionarilor de asigurări sociale de stat, beneficiarilor de ajutor social de stat – tip pensie, pensionarilor IOVR și pensia medie lunară pe categorii.....	41
1.5 Numărul mediu al pensionarilor de asigurări sociale proveniți din fostul sistem pentru agricultori și pensia medie lunară pe categorii.....	45
1.6 Numărul mediu al pensionarilor de asigurări sociale din evidența Ministerului Culturii și pensia medie lunară pe categorii	47
1.7 Numărul mediu al pensionarilor de asigurări sociale din evidența Casei de Asigurări a Avocaților și pensia medie lunară pe categorii.....	50

2. Rezultate la nivel național, anul 2020

2.1 Numărul mediu al pensionarilor, sumele cuvenite drept pensii conform deciziilor și pensia medie lunară, în anul 2020.....	53
2.2 Numărul mediu al pensionarilor de asigurări sociale, sumele cuvenite drept pensii conform deciziilor și pensia medie lunară pe categorii, în anul 2020.....	54
2.3 Numărul mediu al pensionarilor de asigurări sociale (exclusiv pensionarii proveniți din fostul sistem pentru agricultori), sumele cuvenite drept pensii conform deciziilor și pensia medie lunară pe categorii, în anul 2020.....	55
2.4 Numărul mediu al pensionarilor de asigurări sociale de stat, beneficiarilor de ajutor social de stat – tip pensie, pensionarilor IOVR, sumele cuvenite drept pensii și ajutoare conform deciziilor și pensia medie lunară pe categorii, în anul 2020	56
2.5 Numărul mediu al pensionarilor de asigurări sociale proveniți din fostul sistem pentru agricultori, sumele cuvenite drept pensii conform deciziilor și pensia medie lunară pe categorii, în anul 2020.....	57

Cuprins

2.6	Numărul mediu al pensionarilor de asigurări sociale din evidența Ministerului Culturii, sumele convenite drept pensii conform deciziilor și pensia medie lunară pe categorii, în anul 2020	58
2.7	Numărul mediu al pensionarilor de asigurări sociale din evidența Casei de Asigurări a Avocaților, sumele convenite drept pensii conform deciziilor și pensia medie lunară pe categorii, în anul 2020	59
2.8	Numărul pensionarilor existenți în plată, la 31 decembrie 2020.....	60
2.9	Numărul pensionarilor intrați în drepturi, în anul 2020	61
2.10	Numărul pensionarilor ieșiți din drepturi, în anul 2020	63
2.11	Numărul mediu al pensionarilor, de asigurări sociale și pensia medie lunară, pe categorii de pensii și sexe, în anul 2020.....	65
2.12	Numărul mediu al pensionarilor de asigurări sociale de stat și pensia medie lunară, pe categorii de pensii și sexe, în anul 2020	66
2.13	Numărul mediu al pensionarilor de asigurări sociale proveniți din fostul sistem pentru agricultori și pensia medie lunară, pe categorii de pensii și sexe, în anul 2020	67

3. Rezultate în profil teritorial, anul 2020

3.1	Numărul mediu al pensionarilor de asigurări sociale de stat, sumele convenite drept pensii conform deciziilor și pensia medie lunară pe macroregiuni,regiuni și județe, în anul 2020	68
3.2	Numărul mediu al pensionarilor de asigurări sociale de stat, de invaliditate - total, sumele convenite drept pensii conform deciziilor și pensia medie lunară macroregiuni,regiuni și județe, în anul 2020	69
3.3	Numărul mediu al pensionarilor de asigurări sociale de stat, de invaliditate – gradul I, sumele convenite drept pensii conform deciziilor și pensia medie lunară macroregiuni,regiuni și județe, în anul 2020.....	70
3.4	Numărul mediu al pensionarilor de asigurări sociale de stat, de invaliditate – gradul II, sumele convenite drept pensii conform deciziilor și pensia medie lunară macroregiuni,regiuni și județe, în anul 2020	71
3.5	Numărul mediu al pensionarilor de asigurări sociale de stat, de invaliditate – gradul III, sumele convenite drept pensii conform deciziilor și pensia medie lunară macroregiuni,regiuni și județe, în anul 2020	72
3.6	Numărul mediu al beneficiarilor de ajutor social de stat – tip pensie, sumele convenite drept pensii conform deciziilor și pensia medie lunară macroregiuni,regiuni și județe, în anul 2020.....	73
3.7	Numărul mediu al pensionarilor IOVR, sumele convenite drept pensii conform deciziilor și pensia medie lunară macroregiuni,regiuni și județe, în anul 2020	74
3.8	Numărul mediu al pensionarilor de asigurări sociale proveniți din fostul sistem pentru agricultori, sumele convenite drept pensii conform deciziilor și pensia medie lunară macroregiuni,regiuni și județe, în anul 2020	75

I. PRECIZĂRI METODOLOGICE

Precizări metodologice

1. Obiectivele cercetării statistice

Asigurările sociale pentru pensii constituie unul dintre domeniile principale de acțiune ale protecției sociale. Datele statistice pentru caracterizarea sistemului asigurărilor sociale de pensii sunt obținute printr-o cercetare statistică trimestrială având drept obiectiv evaluarea numărului mediu de pensionari și pensiei medii lunare, după sistemul de pensionare și pe categorii de pensii, la nivel național și în profil teritorial (județ).

2. Metoda de colectare a datelor

Colectarea datelor se realizează prin rapoarte statistice completate prin auto-înregistrare, de către personalul din compartimentele de specialitate ale caselor de pensii, iar asistența tehnică și metodologică este asigurată de statisticienii din Institutul Național de Statistică. Rapoartele statistice sunt completate de Casa Națională de Pensii Publice (pentru pensionarii de asigurări sociale de stat și pensionarii proveniți din fostul sistem pentru agricultori), Ministerul Apărării Naționale, Ministerul Afacerilor Interne, Serviciul Român de Informații, Ministerul Culturii și Casa de Asigurări a Avocaților.

3. Concepte de bază – note metodologice

1. Numărul mediu al pensionarilor din sistemul asigurărilor sociale cuprinde:

- pensionarii de asigurări sociale de stat;
- pensionarii de asigurări sociale proveniți din fostul sistem pentru agricultori;
- pensionarii de asigurări sociale din evidența Ministerului Culturii;
- pensionarii de asigurări sociale din evidența Casei de Asigurări a Avocaților;
- pensionarii de asigurări sociale din cadrul Ministerului Apărării Naționale, Ministerul Afacerilor Interne și Serviciului Român de Informații

Datele referitoare la pensionarii Ministerului Apărării Naționale, Ministerul Afacerilor Interne și Serviciului Român de Informații (numărul mediu al pensionarilor, sumele cuvenite drept pensie și pensia medie lunară) au fost cuprinse la categoria “asigurări sociale total”.

2. Începând cu trimestrul II 2005, informațiile referitoare la numărul mediu de pensionari și pensia medie lunară sunt disponibile și pe sexe, pentru toate categoriile, cu excepția celor din categoria pensionarilor de urmaș. Având în vedere indisponibilitatea datelor pentru categoria pensionarilor de urmaș, rezultatele cercetării statistice nu pot fi prezentate și la nivel de total. Rezultatele detaliate sunt prezentate în *Tabelele 2.11, 2.12, 2.13.*

Precizări metodologice

3. La categoria "asigurări sociale de stat" sunt cuprinși și pensionarii aparținând de : Biserica Ortodoxă Română, Uniunea Artiștilor Plastici, UCECOM, Uniunea Scriitorilor, Uniunea Compozitorilor și Muzicologilor.

4. Ajutorul social tip pensie se plătește în conformitate cu legislația în vigoare din fondul de asigurări sociale de stat.

5. Numărul mediu al pensionarilor, respectiv al beneficiarilor de ajutor social, s-a calculat ca medie aritmetică a numărului acestora din cele 4 trimestre ale anului.

6. Sumele cuvenite drept pensii reprezintă drepturile din deciziile de pensionare.

Suma disponibilă pentru un pensionar reprezintă suma rămasă după deducerea din venitul brut din pensie (pensia medie) a impozitului aferent pensiilor care depășesc plafonul stabilit prin lege și a contribuției de asigurări sociale de sănătate.

7. Pensia medie lunară a fost calculată prin raportarea sumelor cuvenite drept pensie pensionarilor existenți în plată în anul de referință la numărul mediu al pensionarilor înmulțit cu 12.

8. În calculul pensiilor și al ajutoarelor sociale tip pensii au fost incluse și sumele acordate sub formă de indemnizații și sporuri în conformitate cu următoarele legi:

- Decretul-lege nr 118/1990 privind acordarea unor drepturi persoanelor persecutate din motive politice, de dictatura instaurată cu începere de la 6 martie 1945, republicat;
- Legea nr 341/2004 - recunoștinței față de eroii martiri și luptătorii care au contribuit la victoria Revoluției române din decembrie 1989 cu modificările și completările ulterioare.

9. S-au evidențiat distinct indemnizațiile și sporurile cuvenite conform Legii nr.49/1991 privind acordarea de indemnizații și sporuri invalizilor, veteranilor și văduvelor de război, completată cu Legea nr.44/1994.

10. În categoria "pensionari intrați" în cursul perioadei de referință se cuprind pensionarii noi înscriși în drepturi, cei repuși în drepturi, precum și cei veniți prin transfer din alte județe, după cum urmează:

- pensionarii "noi înscriși în drepturi" sunt persoanele care au fost înscrise pentru prima dată la pensie, pensionarii IOVR înscriși la pensia de asigurări sociale și pensionarii trecuți de la pensia de invaliditate la pensia pentru munca depusă și limită de vârstă;
- pensionarii "repuși în drepturi" sunt pensionarii care datorită unor cauze prevăzute de reglementările legale au fost suspendați din plată și care în urma încetării acestor cauze sunt repuși în plată.

Precizări metodologice

11. În categoria "pensionari ieșiți" în cursul perioadei de referință se cuprind pensionarii ieșiți din drepturi ca urmare a decesului, a suspendării plății din diverse cauze în conformitate cu reglementările legale, pensionarii care au trecut de la o categorie de pensie la alta.

12. **Pensia reală** exprimă contravaloarea mărfurilor și serviciilor care pot fi cumpărate, respectiv utilizate, cu pensia medie nominală într-o anumită perioadă de timp, comparativ cu altă perioadă, având în vedere evoluția prețurilor de consum și a tarifelor serviciilor Indicatorul se calculează pentru **pensionarii de asigurări sociale de stat, pensionarii MAPN, MAI, SRI.**

Pensia reală exprimă puterea de cumpărare a pensiei medii nominale.

Pensia medie nominală pentru calculul pensiei reale (\bar{P}_{nr}) se stabilește prin deducerea impozitului din sumele convenite drept pensii și a contribuției de asigurări sociale de sănătate.

Conform Legii nr.2/2017, venitul impozabil lunar din pensii se stabilește prin deducerea din venitul din pensie a sumei neimpozabile lunare de 2.000 lei iar pentru persoanele fizice cu venituri din pensii, contribuția de asigurări sociale de sănătate se suportă de la bugetul de stat.

$$\bar{P}_{nr} = [S_p - \text{Imp} - \text{Cass}] / \bar{N}_p \text{ unde,}$$

\bar{P}_{nr} = pensia medie nominală pentru calculul pensiei reale

S_p = sumele convenite drept pensie

Imp = valoarea impozitului aferent pensiilor ce depășesc plafonul stabilit prin lege

Cass = valoarea contribuției de asigurări sociale de sănătate

\bar{N}_p = numărul mediu al pensionarilor existenți în plată în perioada de referință

Indicele pensiei medii nominale pentru calculul pensiei reale

$$(I_{nr1/0} = \bar{P}_{nr1} / \bar{P}_{nr0} \times 100) \text{ unde,}$$

$I_{nr1/0}$ = indicele pensiei medii nominale pentru calculul pensiei reale în perioada curentă față de perioada de bază

\bar{P}_{nr1} = pensia medie nominală pentru calculul pensiei reale în perioada curentă

\bar{P}_{nr0} = pensia medie nominală pentru calculul pensiei reale în perioada de bază

Indicele pensiei reale (I_r) se calculează ca raport între indicele pensiei nominale pentru calculul pensiei reale și indicele prețurilor de consum astfel:

$$I_{r1/0} = I_{nr1/0} / I_{p1/0} \times 100$$

$I_{r1/0}$ = indicele pensiei reale în perioada curentă față de perioada de bază

$I_{nr1/0}$ = indicele pensiei nominale pentru calculul pensiei reale în perioada curentă față de perioada de bază

$I_{p1/0}$ = indicele prețurilor de consum în perioada curentă față de perioada de bază

Precizări metodologice

13. Raportul dintre numărul mediu al pensionarilor de asigurări sociale de stat și numărul mediu al salariaților exprimă gradul de dependență economică între două segmente principale ale populației, respectiv raportul dintre numărul de persoane inactice (din categoria pensionarilor) și cel al persoanelor ocupate care desfășoară activitate salariată (în baza unui contract de muncă). Cum din categoria pensionarilor de asigurări sociale de stat fac parte foștii salariați, **raportul** se calculează între **numărul mediu al pensionarilor de asigurări sociale de stat și numărul mediu al salariaților**, după următoarea formulă:

$$R = \bar{N}_p / \bar{N}_s \text{ unde,}$$

R = raportul anual

\bar{N}_p = numărul mediu al pensionarilor de asigurări sociale de stat în perioada de referință

\bar{N}_s = numărul mediu al salariaților în perioada de referință

14. A fost evidențiat distinct numărul pensionarilor beneficiari de indemnizații socială și sumele suportate de la bugetul de stat conform OUG nr.6/2009. Beneficiază de indemnizație socială, pensionarii din sistemul public de pensii și militar cu domiciliul în România, dacă nivelul cuantumului pensiei, cuvenit sau în plată, se situează sub nivelul indemnizației sociale. Numărul pensionarilor beneficiari de indemnizație socială pentru pensionari (pensie socială minim garantată) reprezintă numărul pensionarilor din sistemul de pensii pentru care nivelul cuantumului pensiei cuvenit sau în plată se situează sub nivelul indemnizației sociale conform OUG nr.6/2009. Conform OUG nr.2/6.01.2017, nivelul indemnizației sociale pentru pensionari, este de 800 lei începând cu 1 septembrie 2020. Conform art.7 din Legea nr.118/2010 "...în cuprinsul actelor normative în vigoare, sintagma pensie socială minim garantată se înlocuiește cu sintagma indemnizație socială pentru pensionari", iar începând cu 1 martie 2017, OUG nr.6/18.02.2009 a fost actualizată, cu instituirea indemnizației sociale și în sistemul militar.

II. PRINCIPALELE ASPECTE PRIVIND NUMĂRUL DE PENSIONARI ȘI PENSIA MEDIE LUNARĂ

- Sinteza -

Datele statistice prezentate în această lucrare au fost determinate pe baza informațiilor colectate de către personalul din compartimentele de specialitate ale Caselor de pensii : Casa Națională de Pensii Publice (pentru pensionarii de asigurări sociale de stat și pensionarii proveniți din fostul sistem pentru agricultori), Ministerul Apărării Naționale, Ministerul Afacerilor Interne, Serviciul Român de Informații, Ministerul Culturii și Casa de Asigurări a Avocaților. Pentru interpretarea corectă a diferiților indicatori se va ține seama de conceptele metodologice și definițiile prezentate în prima parte a lucrării.

În anul 2020, numărul mediu al pensionarilor a fost de 5128 mii persoane. Pensionarii de asigurări sociale dețin ponderea majoritară (99,98%) în numărul total de pensionari. Pensionarii de asigurări sociale de stat reprezintă 91,18% în totalul celor de asigurări sociale.

Pe categorii de pensii, numărul pensionarilor pentru limită de vârstă este preponderent (78,4%) în cadrul pensionarilor de asigurări sociale.

Pensia medie lunară a fost în anul 2020 de 1500 lei, mai mare cu 16,1% comparativ cu anul precedent.

Deși în rândul pensionarilor femeile sunt în majoritatea cazurilor mai numeroase, pensia medie lunară ce revine acestora este mai mică decât cea a bărbaților pentru toate categoriile de pensii, făcând excepție doar pensionarele provenite din fostul sistem al agricultorilor.

Pensia medie de asigurări sociale de stat a fost de 1450 lei în anul 2020, cu discrepanțe semnificative în profil teritorial, ecartul dintre valoarea minimă și cea maximă depășind 773 de lei (1152 lei în județul Botoșani față de 1925 lei în județul Hunedoara).

Evoluțiile demografice din ultimii ani, schimbările din economia și societatea românească, și-au pus amprenta asupra structurării populației active, care furnizează forța de muncă disponibilă pentru producția de bunuri și servicii, dar și asupra dimensionării populației inactive. Pensionarii dețin o pondere însemnată în totalul populației inactive, deși după 2010, numărul acestora s-a înscris pe o pantă descendentă, în 2020 înregistrându-se cu 547 mii pensionari mai puțin comparativ cu numărul existent cu zece ani în urmă.

1. Numărul mediu al pensionarilor

Numărul mediu al pensionarilor, în cursul anului 2020, a fost de 5128 mii persoane, în scădere față de anul anterior cu 29 mii persoane. *Față de aceeași perioadă*, numărul pensionarilor a scăzut la cei proveniți din fostul sistem pentru agricultori cu 11,4%, iar la cei de asigurări sociale de stat a crescut cu 0,1%.

Tabel 1 - Evoluția numărului mediu al pensionarilor după sistemul de pensionare

	2020					- mii persoane -	
	Trim I	Trim II	Trim III	Trim IV	Anul	Anul 2019	Anul 2020 față de anul 2019 (%)
TOTAL (I+II+III)	5133	5132	5125	5123	5128	5157	99,4
I Asigurări sociale - total	5132	5131	5124	5122	5127	5155	99,5
<i>din care:</i>							
- asigurări sociale de stat	4670	4676	4675	4679	4675	4672	100,1
- asigurări sociale proveniți din fostul sistem pentru agricultori	278	269	261	254	265	299	88,6
- asigurări sociale - culte	3	3	3	3	4	3	133,3
- asigurări sociale - avocați	3	3	3	3	3	3	100,0
II Beneficiari de ajutor social – tip pensie	0	0	0	0	0	1	0,0
III IOVR	1	1	1	1	1	1	100,0

În cursul anului 2020, au intrat în categoria pensionarilor 473 mii persoane și au ieșit din sistemul de plată 492 mii persoane.

Numărul de pensionari și pensia medie lunară -anul 2020

Pensionarii de asigurări sociale de stat reprezintă 91,2% din totalul pensionarilor, ponderea lor fiind mai mare cu 0,6 puncte procentuale față de anul 2019. Pensionarii proveniți din fostul sistem pentru agricultori reprezintă 5,2% față de 5,8% în anul 2019.

Tabel 2 - Distribuția pensionarilor după sistemul de pensionare

- procente -

	Anul	
	2019	2020
TOTAL (I+II+III)	100,0	100,0
I Asigurări sociale - total	100,0	100,0
<i>din care:</i>		
- asigurări sociale de stat	90,6	91,2
- asigurări sociale proveniți din fostul sistem pentru agricultori	5,8	5,2
- asigurări sociale - culte	0,1	0,1
- asigurări sociale - avocați	0,1	0,1
II Beneficiari de ajutor social – tip pensie	*)	*)
III IOVR	*)	*)

*) Valori sub 0,05%

Numărul mediu al pensionarilor de asigurări sociale, exclusiv pensionarii proveniți din fostul sistem pentru agricultori, din anul 2020, era de 4862 mii persoane, în scădere cu 6 mii persoane față de anul anterior.

Numărul mediu al pensionarilor de asigurări sociale, inclusiv pensionarii proveniți din fostul sistem pentru agricultori, în anul 2020 (5127 mii persoane) a înregistrat o diminuare cu 0,5% față de anul precedent. Comparativ cu aceeași perioadă, se observă creșterea numărului pensionarilor cu limită de vârstă (+0,7%) și scăderea numărului de pensionari cu pensie anticipată (-15,8%), de invaliditate (-7,6%) și a celei de urmaș (-2,6%).

Tabel 3 - Evoluția numărului mediu de pensionari de asigurări sociale, pe principalele categorii de pensii

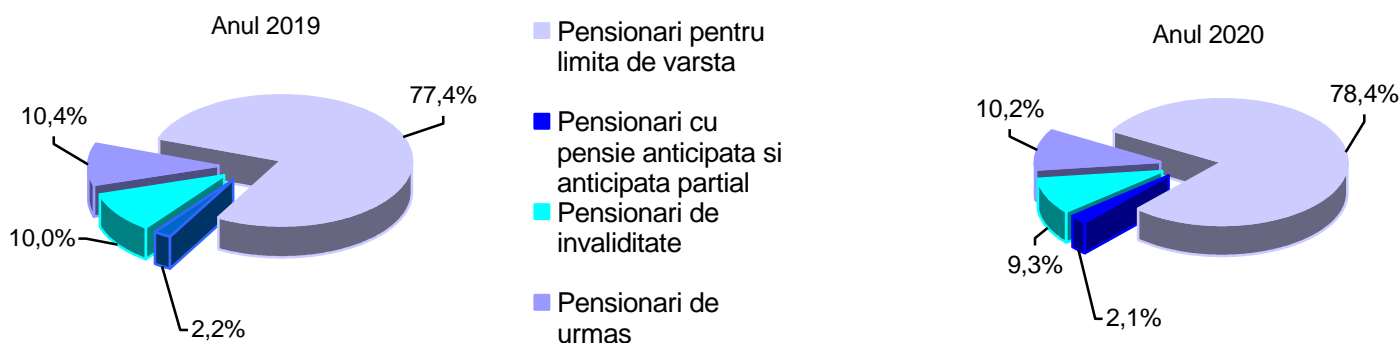
- mii persoane -

	2020					Anul 2019	față de anul 2019 (%)
	Trim I	Trim II	Trim III	Trim IV	Anul		
TOTAL (A+B+C+D+E)	5132	5131	5124	5122	5127	5155	99,5
<i>din care:</i>							
A) Limită de vârstă	4001	4015	4028	4039	4021	3992	100,7
B) Pensie anticipată	18	17	15	14	16	19	84,2
C) Pensie anticipată parțial	92	91	90	92	91	92	98,9
D) Invaliditate	493	483	468	456	475	514	92,4
E) Urmaș	528	525	523	521	524	538	97,4

Numărul de pensionari și pensia medie lunară - anul 2020

Pensionarii cuprinși în categoria de pensie anticipată și anticipată parțial au reprezentat 2,1%, numărul lor fiind mai mic cu 4 mii persoane față de anul anterior.

Figura 1 - Distribuția pensionarilor de asigurări sociale, pe principalele categorii de pensii



2. Sumele cuvenite drept pensii

Sumele cuvenite drept pensii în cadrul Pilonului I¹ au ca sursa principală de finanțare conform legislației în vigoare contribuțiile sociale colectate și bugetul asigurărilor sociale de stat.

În anul 2020 **sumele cuvenite drept pensii** au fost de 92303922,1 mii lei, cu 15,4% mai mari *comparativ cu anul 2019*, iar impozitul aferent veniturilor din pensii a fost de 1407404,5 mii lei.

Tabel 4 - Sumele cuvenite drept pensii și impozitul aferent veniturilor din pensii

- mii lei -

	Sume cuvenite		Impozit în anul 2020	Anul 2020 în % față de anul 2019 (sume)
	Anul 2019	Anul 2020		
TOTAL (I+II+III)	79968434,4	92303922,1	1407404,5	115,4
I Asigurări sociale-total <i>din care:</i>	79963822,6	92300012,0	1407404,5	115,4
- asigurări sociale de stat	69914283,8	81326356,2	926652,0	116,3
- asigurări sociale proveniți din fostul sistem pentru agricultori	1831282,2	1873357,4	-	102,3
- asigurări sociale - culte	33809,6	38749,8	505,3	114,6
- asigurări sociale - avocați	79789,3	84952,8	2937,4	106,5
II Ajutoare sociale - tip pensie	1084,4	1052,9	-	97,1
III IOVR	3527,4	2857,2	-	81,0

În anul 2020 s-au acordat indemnizații și sporuri veteranilor, invalizilor și văduvelor de război, în conformitate cu Legea nr.49/1991, completată cu Legea nr.44/1994, în sumă de 379282,1 mii lei. Numărul mediu al beneficiarilor a fost de 44 mii persoane, revenind în medie pe lună 720 lei pe o persoană indemnizația lunară a fost cu 22,7% mai mare *față de cea din anul 2019*.

¹ Pilonul I de pensii – sistemul public de pensii

Pilonul II de pensii – sistemul fondurilor private de pensii (nu intră în sfera de cuprindere a cercetării)

Pilonul III de pensii – pensile facultative (nu intră în sfera de cuprindere a cercetării)

Numărul de pensionari și pensia medie lunară -anul 2020

3. Pensia medie lunară

Pensia medie lunară a fost în anul 2020 de 1500 lei, mai mare cu 16,1% *comparativ cu cea din anul precedent*. Pe categoriile de pensii de asigurări sociale, s-au înregistrat creșteri la pensionarii proveniți din asigurări sociale de stat (+16,3%), la cei proveniți din fostul sistem pentru agricultori (+15,1%) , la cei din sistemul culte (+9,8%) și avocați (+2,7%).

Tabel 5 - Evoluția pensiei medii lunare după sistemul de pensionare

	2020					Anul 2019	- lei lunar - Anul 2020 față de anul 2019 (%)
	Trim I	Trim II	Trim III	Trim IV	Anul		
TOTAL (I+II+III)	1423	1436	1505	1636	1500	1292	116,1
I Asigurări sociale - total	1423	1436	1505	1637	1500	1293	116,0
<i>din care:</i>							
- asigurări sociale de stat	1374	1380	1454	1590	1450	1247	116,3
- asigurări sociale proveniți din fostul sistem pentru agricultori	1472	563	590	643	588	511	115,1
- asigurări sociale - culte	948	957	836	1038	945	861	109,8
- asigurări sociale - avocați	2086	2148	2169	2168	2143	2086	102,7
II Beneficiari de ajutor social – tip pensie	341	342	352	386	355	311	114,1
III IOVR	228	228	228	228	228	228	100,0

Pensia medie de asigurări sociale a pensionarilor proveniți din fostul sistem pentru agricultori, în anul 2020, a fost de 2,5 ori mai mică comparativ cu pensia medie de asigurări sociale de stat .

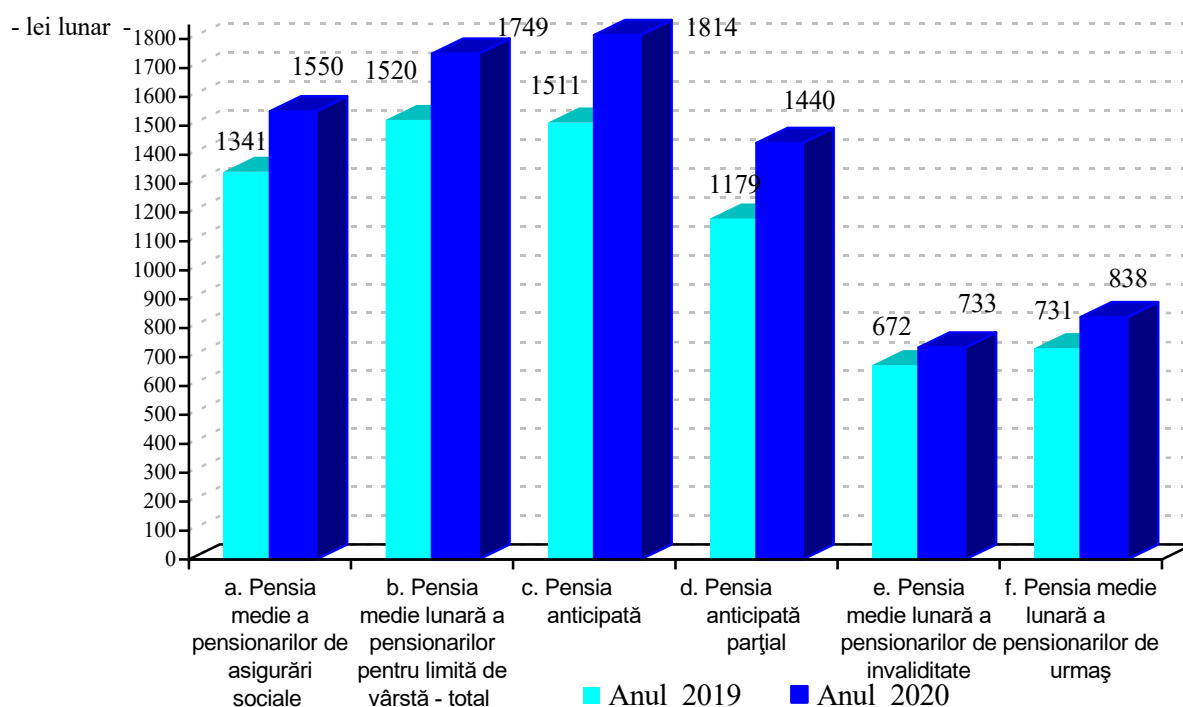
Nivelul redus al pensiei medii a pensionarilor proveniți din fostul sistem pentru agricultori a influențat negativ nivelul pensiei medii de asigurări sociale care, în varianta exclusiv pensionarii proveniți din fostul sistem pentru agricultori, era cu 3,3 puncte procentuale mai mare decât în varianta inclusiv pensionarii proveniți din fostul sistem pentru agricultori.

În anul 2020, pensia medie a pensionarilor de asigurări sociale, exclusiv pensionarii proveniți din fostul sistem pentru agricultori, a fost de 1550 lei, în creștere cu 15,6% *comparativ cu anul precedent*.

Numărul de pensionari și pensia medie lunară - anul 2020

Evoluția pe principalele categorii de pensii se prezintă în graficul următor:

Figura 2 - Evoluția pensiei medii lunare de asigurări sociale (exclusiv pensionarii proveniți din fostul sistem pentru agricultori), pe principalele categorii de pensii



În anul 2020, pensia medie de asigurări sociale pentru limită de vârstă, în varianta inclusiv pensionarii proveniți din fostul sistem pentru agricultori (1680 lei) era cu 15,6% mai mare față de anul 2019. Unui pensionar pentru limită de vârstă cu stagiul complet de cotizare, provenit din fostul sistem pentru agricultori, i-a revenit o pensie de 696 lei, în timp ce unui fost salariat, devenit pensionar în sistemul asigurărilor sociale de stat, pentru aceeași categorie de pensii, i-a revenit o pensie de 2,5 ori mai mare (1743 lei).

Tabel 6 - Evoluția pensiei medii lunare de asigurări sociale, pe principalele categorii de pensii în varianta inclusiv pensionarii proveniți din fostul sistem pentru agricultori

	2020					Anul 2019	Anul 2020 față de anul 2019 (%)
	Trim I	Trim II	Trim III	Trim IV	Anul		
TOTAL (A+B+C+D+E)	1423	1436	1505	1637	1500	1293	116,0
<i>din care:</i>							
Limită de vârstă	1596	1610	1685	1829	1680	1453	115,6
Invaliditate	715	706	728	783	732	671	109,1
Urmaș	782	785	819	883	817	710	115,1

Numărul de pensionari și pensia medie lunară -anul 2020

În anul 2020, pensia medie netă estimată² (pensia medie fără impozit și fără contribuția de asigurări sociale de sănătate) pentru un pensionar de asigurări sociale a fost de 1477 lei, în creștere cu 15,6% față de anul anterior.

Tabel 7 – Evoluția pensiei medii nete estimate², pentru pensionarii de asigurări sociale, pe principalele categorii de pensii

- lei lunar -	Pensia medie netă estimată		
	2019	2020	Anul 2020 față
			de anul 2019 (%)
Asigurări sociale - total	1278	1477	115,6
A Limită de vârstă	1434	1652	115,2
- cu stagiul complet de cotizare	1561	1782	114,2
- cu stagiul incomplet de cotizare	1033	1213	117,4
B Anticipată	1505	1796	119,3
C Anticipată parțial	1167	1418	121,5
D Invaliditate	670	731	109,1
- gradul I	538	596	110,8
- gradul II	685	753	109,9
- gradul III	683	739	108,2
E Urmaș	708	814	115,0

4. Numărul mediu al pensionarilor și pensia medie brută de asigurări sociale de stat, pe grupe de vârstă

În cadrul categoriei de asigurări sociale de stat, pensionarii pentru limită de vârstă au reprezentat mai mult de două treimi (77,6%). În cadrul acestei categorii, numărul celor în vârstă de peste 65 de ani a fost de 80,4% (2917 mii persoane) față de numărul pensionarilor de asigurări sociale de stat cu vârsta sub 65 de ani.

² Date estimate și provizorii; deoarece datele privind contribuția de asigurări de sănătate nu au fost disponibile la nivelul tuturor surselor administrative de date, calculul pensiei medii nete de asigurări sociale a fost realizat excluzând contribuțiile de asigurări de sănătate aferente sistemului de asigurări sociale al avocaților. Datele privind contribuțiile de asigurări de sănătate corespunzătoare sistemului de pensii de stat includ și o parte din contribuția datorată de acei pensionari care au și venituri din pensie de asigurări sociale de stat și din pensie din fostul sistem de asigurări pentru agricultori (cca 3%); datele nu cuprind contribuțiile aferente categoriei de pensii de urmaș, acestea nefiind disponibile din surse administrative.

Numărul de pensionari și pensia medie lunară -anul 2020

Tabelul 8 – Numărul mediu al pensionarilor de asigurări sociale de stat, pe grupe de vârstă

	Total - persoane-	Numărul mediu	
		- persoane -	
		sub 65 de ani	65 de ani și peste
Total	4674927
A Limită de vârstă	3629619	712757	2916862
- cu stagiul complet de cotizare	2850693	645984	2204709
- cu stagiul incomplet de cotizare	778926	66773	712153
B Anticipată	15681	14562	1119
C Anticipată parțial	86679	83923	2756
D Invaliditate	469330	461062	8268
- gradul I	46385	45648	737
- gradul II	197071	193288	3783
- gradul III	225874	222126	3748
E Urmaș	473618

Notă: ... datele nu sunt disponibile

Categoriei de pensionari de asigurări sociale de stat de 65 ani și peste pentru limită de vârstă i-a revenit o pensie medie brută de 1571 lei, cu 336 lei mai mică decât a celor sub 65 de ani. Cel mai mare ecart între valoarea pensiei medii brute, pe grupe de vârstă s-a înregistrat pentru categoria limită de vârstă cu stagiul incomplet de cotizare; astfel pensia care a revenit pensionarilor din această categorie a fost de 1162 lei pentru cei de 65 de ani și peste față de 2205 lei pentru cei cu vârsta sub 65 de ani.

Tabelul 9 – Pensia medie brută a pensionarilor de asigurări sociale de stat, pe grupe de vârstă

	Total -lei-	Pensia medie brută	
		- lei -	
		sub 65 de ani	65 de ani și peste
Total	1450
A Limită de vârstă	1637	1907	1571
- cu stagiul complet de cotizare	1743	1877	1704
- cu stagiul incomplet de cotizare	1252	2205	1162
B Anticipată	1806	1819	1636
C Anticipată parțial	1297	1299	1256
D Invaliditate	717	712	986
- gradul I	586	580	973
- gradul II	745	740	987
- gradul III	720	715	988
E Urmaș	753

Notă: ... datele nu sunt disponibile

5. Pensia medie lunară a pensionarilor de asigurări sociale de stat

Pensia medie lunară a pensionarilor de asigurări sociale de stat în anul 2020 a fost de 1450 lei, în creștere cu 16,3 % *comparativ cu anul 2019*.

Tabelul 10 – Gruparea numărului pensionarilor de asigurări sociale de stat, pe niveluri de pensie, în luna decembrie 2020

Nivele de pensie	Total Asigurări sociale de stat	din care pe principalele categorii de pensii:				
		Limită vârstă	Pensie anticipată	Pensie anticipate parțial	Invaliditate	Urmaș
TOTAL	4680444	3660455	14213	87858	446101	471817
sub 500	350216	117756	124	580	131390	100366
501-700	344751	176032	133	2841	57706	108039
701-1000	675286	383360	65	17947	135249	138665
1001-2000	2095432	1810686	7491	52906	111763	112586
2001 si peste	1214759	1172621	6400	13584	9993	12161

După nivelul pensiei lunare, la sfârșitul anului 2020, cea mai mare parte (44,8%) a pensionarilor de asigurări sociale de stat se încadrează în intervalul 1001-2000 lei, ca și în anul 2019 când această categorie era majoritară, urmată de categoria celor din intervalul 2001 lei și peste (25,9%).

Pensia medie netă estimată² (pensia medie fără impozit și fără contribuția de asigurări sociale de sănătate) de asigurări sociale de stat pentru limită de vârstă cu stagiul complet de cotizare era de 1721 lei. Aceasta a fost în creștere cu 14,7% față de anul 2019.

Tabel 11 – Evoluția pensiei medii nete estimate², pentru pensionarii de asigurări sociale de stat, pe principalele categorii de pensii

	- lei lunar -		
	Pensia medie netă estimată		
	2019	2020	Anul 2020 față de anul 2019 (%)
I Asigurări sociale de stat- total	1238	1433	115,8
A Limită de vârstă	1402	1617	115,3
- cu stagiul complet de cotizare	1500	1721	114,7
- cu stagiul incomplet de cotizare	1064	1237	116,3
B Anticipată	1499	1790	119,4
C Anticipată parțial	1079	1289	119,5
D Invaliditate	656	716	109,1
- gradul I	528	586	111,0
- gradul II	675	744	110,2
- gradul III	665	719	108,1
E Urmaș	648	752	116,0
II Ajutor social	304	349	114,8
III Pensie IOVR	228	228	100,0
- invalizi	356	353	99,2
- urmaș	174	174	100,0

Numărul de pensionari și pensia medie lunară -anul 2020

Raportul între pensia medie de asigurări sociale de stat pentru limită de vârstă cu stagiul complet de cotizare (fără impozit și fără contribuția de asigurări sociale de sănătate) și câștigul salarial mediu net în anul 2020 a fost de 52,0% față de 48,4% în anul precedent.

În anul 2020, deși pensia medie de asigurări sociale de stat pentru limită de vârstă cu stagiul complet de cotizare (fără impozit și fără contribuția de asigurări sociale de sănătate) și câștigul salarial mediu net au crescut față de anul 2019, astfel încât diferența între raportul celor două a înregistrat o creștere cu 8,0 puncte procentuale.

Indicele pensiei medii reale a pensionarilor de asigurări sociale de stat (inclusiv pensionarii din sistemul MAPN, MAI, SRI) în anul 2020 a fost de 112,2%.

6 .Numărul mediu al pensionarilor și pensia medie – disparități de gen

Numărul mediu al pensionarelor depășește pe cel al bărbaților pensionari pentru majoritatea categoriilor de pensii de asigurări sociale. În schimb, nivelul pensiei ce revine femeilor se situează sub cel al pensiei bărbaților în toate cazurile.

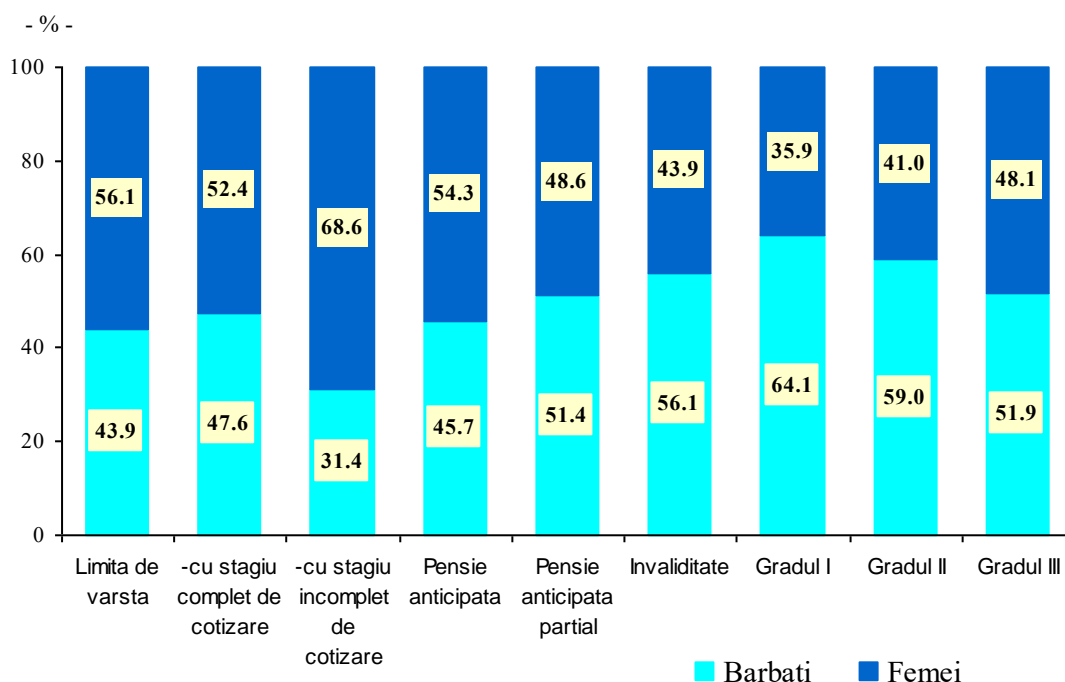
Tabel 12 - Numărul mediu și pensia medie a pensionarilor de asigurări sociale, pe categorii de pensii și sexe

	Numărul mediu		Pensia medie lunară		
	- mii persoane -		- lei / persoană		
	Bărbați	Femei	Bărbați	Femei	- în % - (femei/ bărbați)
A Limită de vârstă	1764	2257	2092	1358	64,9
- cu stagiul complet de cotizare	1476	1626	2156	1502	69,7
- cu stagiul incomplet de cotizare	288	631	1764	988	56,0
B Anticipată	7	9	1933	1714	88,7
C Anticipată parțial	47	44	1636	1232	75,3
D Invaliditate	266	209	808	636	78,7
- gradul I	30	17	663	478	72,1
- gradul II	118	82	818	663	81,1
- gradul III	118	110	835	640	76,6

Singurele categorii de pensii unde bărbații dețin ponderi mai mari decât femeile le constituie cele de pensie de invaliditate – toate gradele (respectiv 56,1% total, 64,1% gradul I, 59,0% gradul II, 51,9% gradul III) și pensia anticipată parțial (51,4%).

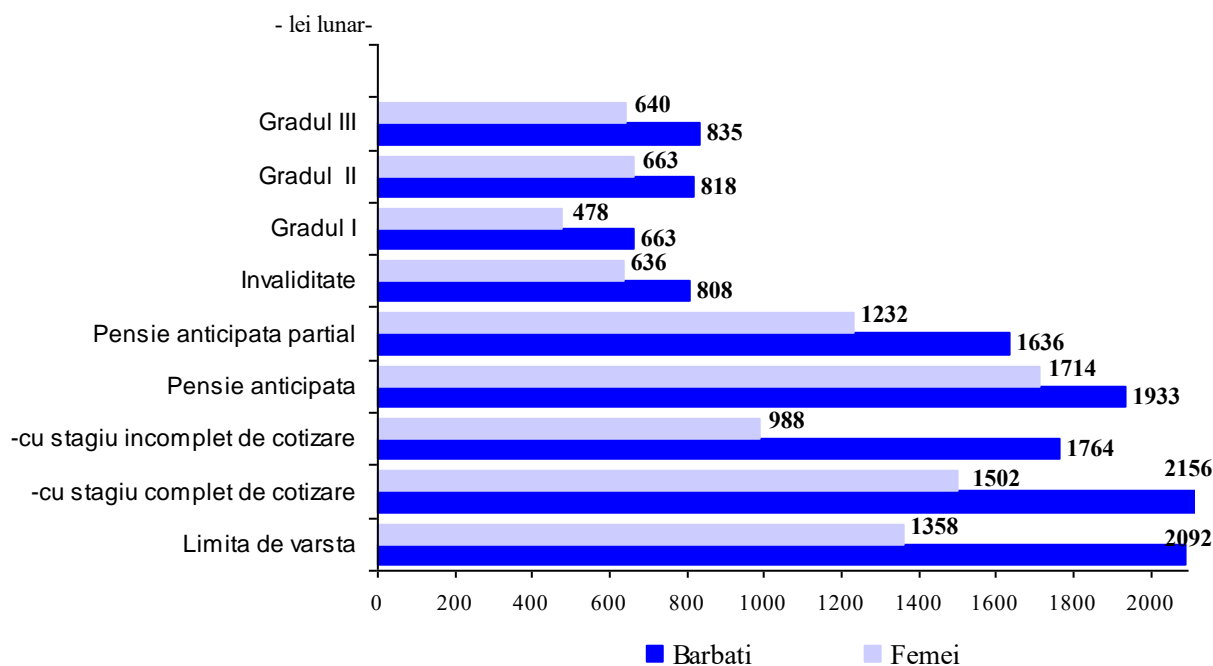
În cazul femeilor, cele mai mari proporții revin pensionarelor din categoria limită de vârstă cu stagiul incomplet de cotizare (68,6%), și pensie anticipată (54,3%),

Figura 3 - Structura numărului de pensionari de asigurări sociale, pe categorii de pensii și sexe



Deși mai numeroase decât bărbații, *pensia medie de asigurări sociale* ce revine femeilor se situează sub cea a bărbaților pentru toate categoriile de pensii. Cel mai mare ecart se înregistrează pentru pensia limită de vârstă, raportul procentual dintre pensia aferentă femeilor și cea a bărbaților fiind de 64,9% (1358 lei pentru femeii față de 2092 lei pentru bărbați). Cele mai apropiate valori între pensiile femeilor și bărbaților se regăsesc la categoria pensiei de invaliditate (636 lei pentru femeii față de 808 lei pentru bărbați) ; în categoria limită de vârstă cu stagiul complet de cotizare, care reprezintă ponderea cea mai mare din numărul total de pensionari de asigurări sociale, bărbații se concentrează în proporție de 83,7% iar femeile de 72,0%.

Figura 4 - Pensia medie de asigurări sociale, pe categorii de pensii și sexe

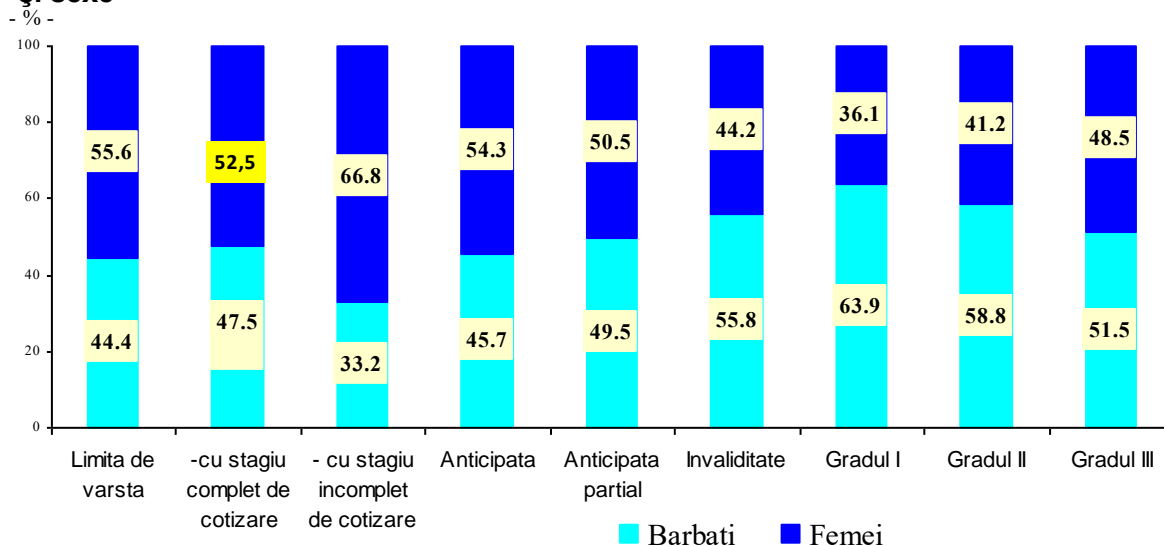


Numărul de pensionari și pensia medie lunară - anul 2020

În cazul *asigurărilor sociale de stat*, bărbații reprezintă majoritatea pentru categoria pensiei de invaliditate (55,8%), în special a celei de gradul I (63,9%).

Femeile sunt notabil predominante la categoria de pensie pentru limită de vârstă cu stagiul incomplet de cotizare (66,8%), pensie anticipată (54,3%).

Figura 5 - Structura numărului de pensionari de asigurări sociale de stat, pe categorii de pensii și sexe



Pensia medie de asigurări sociale de stat, ce revine unei persoane de sex feminin este mai mică decât cea aferentă persoanelor de sex masculin pentru toate categoriile de pensie. Pensia medie de asigurări sociale de stat - pentru limită de vârstă - femei este cu 5,0% mai mare decât cea din categoria asigurărilor sociale.

Tabel 13 - Numărul mediu și pensia medie a pensionarilor de asigurări sociale de stat, pe categorii de pensii și sexe

	Numărul mediu		Pensia medie lunară		
	- mii persoane -		- lei / persoană		
	Bărbați	Femei	Bărbați	Femei	- în % - (femei/ bărbați)
A Limită de vârstă	1613	2017	1902	1426	75,0
- cu stagiul complet de cotizare	1354	1497	1958	1548	79,1
- cu stagiul incomplet de cotizare	259	520	1612	1073	66,6
B Anticipată	7	9	1928	1704	88,4
C Anticipată parțial	43	44	1399	1198	85,6
D Invaliditate	261	208	786	630	80,2
- gradul I	29	17	648	476	73,5
- gradul II	116	81	804	660	82,1
- gradul III	116	110	802	632	78,8

Numărul de pensionari și pensia medie lunară - anul 2020

Comparativ cu celelalte două categorii - asigurări sociale și asigurări sociale de stat - distribuția numărului mediu de pensionari și nivelul pensiei medii pentru pensionarii proveniți din fostul sistem pentru agricultori prezintă caracteristici aparte. Femeile sunt majoritare, pensia medie care le revine este superioară celei a bărbaților pentru toate categoriile de pensii.

Tabel 14 - Numărul mediu și pensia medie a pensionarilor proveniți din fostul sistem pentru agricultori, pe categorii de pensii și sexe

	Numărul mediu		Pensia medie lunară		
	- mii persoane -		- lei / persoană		
	Bărbați	Femei	Bărbați	Femei	- în % - (femei/ bărbați)
A Limită de vârstă	18	227	615	615	100,0
- cu stagiul complet de cotizare	10	119	680	697	102,5
- cu stagiul incomplet de cotizare	8	108	530	525	99,1
B Anticipată	-	-	-	-	-
C Anticipată parțial	-	-	-	-	-
D Invaliditate	1	*)	277	363	131,0
- gradul I	*)	*)	271	278	102,6
- gradul II	1	*)	279	375	134,4
- gradul III	-	-	-	-	-

*) valori sub o mie persoane

Ponderea mare a femeilor pensionare pentru limită de vârstă din categoria celor proveniți din fostul sistem pentru agricultori (10,0% din numărul mediu al pensionarilor de asigurări sociale pentru limită de vârstă), influențează nivelul pensiei medii de asigurări sociale. Astfel, dacă pensia medie pentru limită de vârstă a bărbaților proveniți din fostul sistem pentru agricultori reprezintă 29,4% și respectiv 32,3% din cea a bărbaților pensionari de asigurări sociale și de asigurări sociale de stat, pentru femei, cele două proporții se ridică la valori mai mari (45,3% față de pensia femeilor pensionare de asigurări sociale și 43,1% față de pensia celor din categoria asigurărilor sociale de stat).

7. Numărul mediu și sumele acordate de la bugetul de stat pentru beneficiarii de indemnizație socială

Începând cu 1 aprilie 2009 au intrat în vigoare prevederile OUG nr6 din 18 februarie 2009, conform cărora se instituie indemnizația socială, finanțată de la bugetul de stat.

Beneficiarii ai prevederilor OUG nr.6/2009 sunt pensionari în sistemul public de pensii și sistemul militar cu domiciliul în România, cu un nivel al cuantumului pensiei, convenit sau aflat în plată, sub nivelul pensiei sociale minim garantate.

Numărul total al beneficiarilor, în anul 2020, a fost de 968,4 mii persoane, din care:

- 800,8 mii persoane din sistemul asigurărilor sociale de stat, reprezentând 17,1% din totalul pensionarilor din această categorie;
- 152,7 mii persoane din rândul pensionarilor proveniți din fostul sistem pentru agricultori, reprezentând 57,5% din totalul acestora;
- 14,9 mii persoane din sistemul militar, reprezentând 2,1% din total.

Numărul de pensionari și pensia medie lunară -anul 2020

Tabelul 15 – Numărul mediu și sumele acordate de la bugetul de stat pentru beneficiarii de indemnizație socială

	Numărul mediu		Sumele suportate de la bugetul de stat		Valoarea medie lunară suportată de la bugetul de stat	
	<i>- persoane -</i>		<i>- lei -</i>		<i>-lei / persoană-</i>	
	Asigurări sociale de stat	proveniți din fostul sistem pentru agricultori	Asigurări sociale de stat	proveniți din fostul sistem pentru agricultori	Asigurări sociale de stat	proveniți din fostul sistem pentru agricultori
TOTAL din care :	800796	152673	2622153680	269486767	273	147
A Limită de vârstă	365199	151277	854725056	262944043	195	145
- cu stagiul complet de cotizare	323483	79890	767190307	64562551	198	67
- cu stagiul incomplet de cotizare	41716	71387	87534749	198381492	175	232
B Anticipată	3	-	2504	-	66	-
C Anticipată parțial	7910	-	9183006	-	97	-
D Invaliditate	232539	815	1039145921	4106306	372	420
- gradul I	24706	141	166930090	767393	563	454
- gradul II	89642	674	385881752	3338913	359	413
- gradul III	118190	-	486334079	-	343	-
E Urmași	194935	581	718211928	2436418	307	349
F Ajutor social	211	-	885265	-	350	-

8. Numărul mediu al pensionarilor și pensia medie de asigurări sociale de stat - disparități teritoriale

La nivelul țării, raportul dintre numărul mediu de pensionari de asigurări sociale de stat și numărul mediu de salariați a fost în anul 2020 de 9 la 10. Același nivel al raportului s-a înregistrat în 7 dintre județele țării (Alba, Argeș, Bistrița-Năsăud, Covasna, Iași, Mureș și Satu-Mare) și a fost inferior în 9 județe, cel mai mic raport (4 la 10) înregistrându-se în județul Ilfov. În celelalte 26 de județe, nivelul raportului s-a situat peste media pe țară, cea mai mare valoare fiind atinsă în județul Teleorman (16 la 10), urmat de județele Giurgiu și Vaslui (15 la 10) și județul Botoșani (14 la 10).

În profilul teritorial, în anul 2020, pensia medie lunară de asigurări sociale de stat se situează sub nivelul pensiei medii pe țară (1450 lei) pentru cele mai multe dintre județele țării. În această situație s-au regăsit 76,2% dintre județe cu diferențe față de pensia medie pe țară între -20,6% și -0,8%, valorile cele mai reduse înregistrându-se în județele: Botoșani (1152 lei), Giurgiu (1160 lei) și Vrancea (1178 lei). Niveluri mai ridicate s-au înregistrat în 10 județe, pentru care, depășirea pensiei medii pe țară s-a situat între +1,0% și +32,8%, la limita superioară a intervalului situându-se județul Hunedoara (1925 lei), urmat de Municipiul București (1831 lei) și Brașov (1720 lei).

Numărul de pensionari și pensia medie lunară -anul 2020

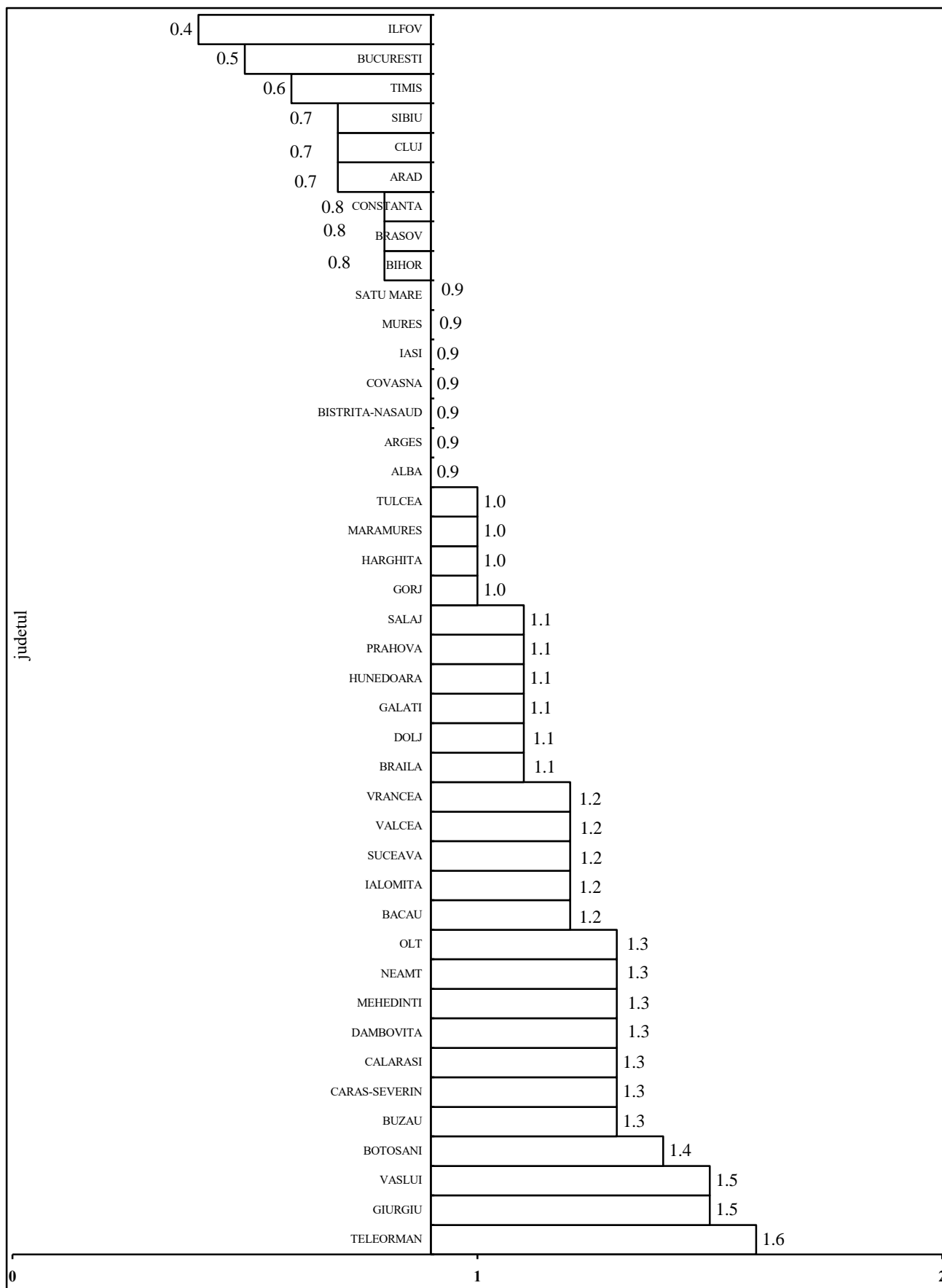


Figura 6 – Raportul dintre numărul mediu al pensionarilor de asigurări sociale de stat și numărul mediu al salariaților, în profil teritorial, în anul 2020

Numărul de pensionari și pensia medie lunară -anul 2020

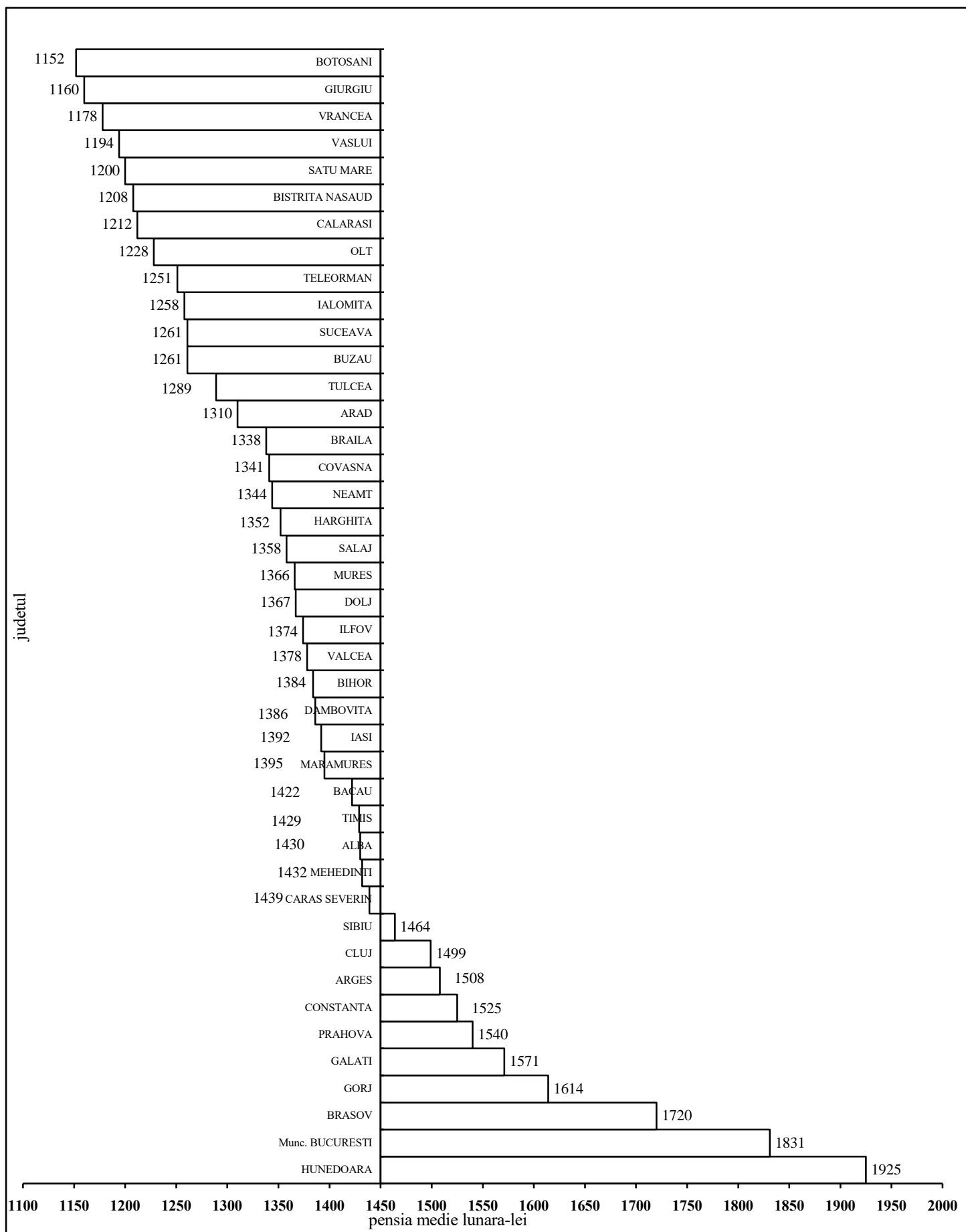


Figura 7 - Evoluția pensiei medii lunare de asigurări sociale de stat, în profil teritorial, în anul 2020

III TABELE

1 Evoluții anuale 2010-2020

2 Rezultate la nivel național, anul 2020

3 Rezultate în profil teritorial, anul 2020

Numărul de pensionari și pensia medie lunară - anul 2020

1. Evoluții anuale 2010-2020

Tabel 1.1 Numărul mediu al pensionarilor și pensia medie lunară

CATEGORII DE PENSII	PERIOADA	Număr mediu - persoane	Pensia medie lunară lei
Total (I+II+III)	2010	5674581	716
	2011	5589300	753
	2012	5487064	773
	2013	5409688	805
	2014	5357074	846
	2015	5306141	892
	2016	5257057	948
	2017	5227491	1069
	2018	5206581	1172
	2019	5156292	1292
	2020	5128240	1500
I Asigurări sociale – total	2010	5663822	717
	2011	5580465	753
	2012	5479888	774
	2013	5403826	806
	2014	5352309	847
	2015	5302315	893
	2016	5253991	949
	2017	5225072	1069
	2018	5204628	1172
	2019	5154711	1293
	2020	5126949	1500
- Asigurări sociale de stat	2010	4766566	739
	2011	4743756	773
	2012	4702119	778
	2013	4681488	809
	2014	4682303	845
	2015	4682624	886
	2016	4677708	931
	2017	4678090	1026
	2018	4684479	1126
	2019	4672043	1247
	2020	4674927	1450
- Asigurări sociale din fostul sistem pentru agricultori	2010	736722	309
	2011	676968	311
	2012	618147	313
	2013	564017	327
	2014	513084	342
	2015	463627	361
	2016	418618	381
	2017	375012	421
	2018	335626	463
	2019	298451	511
	2020	265297	588
- Asigurări sociale din evidența Ministerului Culturii	2010	2300	536
	2011	2394	454
	2012	2484	524
	2013	2553	595
	2014	2648	621
	2015	2756	634

Numărul de pensionari și pensia medie lunară - anul 2020

1. Evoluții anuale 2010-2020

Tabel 1.1 Numărul mediu al pensionarilor și pensia medie lunară (urmare)

CATEGORII DE PENSII	PERIOADA	Număr mediu - persoane	Pensia medie lunară lei
	2016	2870	686
	2017	3018	683
	2018	3066	757
	2019	3272	861
	2020	3417	945
- Asigurări sociale din evidența Casei de Asigurări Sociale a Avocaților			
	2010	1850	1796
	2011	1961	1891
	2012	2033	1897
	2013	2124	1970
	2014	2247	1986
	2015	2422	1999
	2016	2653	1975
	2017	2834	1945
	2018	3019	2030
	2019	3187	2086
	2020	3303	2143
II Ajutor social - tip pensie			
	2010	1498	192
	2011	1230	193
	2012	1008	194
	2013	836	202
	2014	697	211
	2015	575	221
	2016	469	234
	2017	396	257
	2018	339	281
	2019	291	311
	2020	247	355
III IOVR			
	2010	9261	244
	2011	7605	242
	2012	6168	238
	2013	5026	234
	2014	4068	233
	2015	3251	232
	2016	2597	230
	2017	2023	228
	2018	1614	228
	2019	1290	228
	2020	1044	228

Numărul de pensionari și pensia medie lunară - anul 2020

1. Evoluții anuale 2010-2020

Tabel 1.2 Numărul mediu al pensionarilor de asigurări sociale și pensia medie lunară pe categorii

CATEGORII DE PENSII	PERIOADA	Număr mediu - persoane	Pensia medie lunară lei
Asigurări sociale - total (A+B+C+D+E)			
	2010	5663822	717
	2011	5580465	753
	2012	5479888	774
	2013	5403826	806
	2014	5352309	847
	2015	5302315	893
	2016	5253991	949
	2017	5225072	1069
	2018	5204628	1172
	2019	5154711	1293
	2020	5126949	1500
A Limita de vârstă – total			
	2010	3959625	813
	2011	3950989	856
	2012	3935952	877
	2013	3925398	912
	2014	3917274	958
	2015	3920088	1010
	2016	3946399	1077
	2017	3971164	1208
	2018	3992690	1321
	2019	3991751	1453
	2020	4020984	1680
- cu stagiul complet de cotizare			
	2010	2545679	987
	2011	2858716	1022
	2012	2817265	1036
	2013	2740302	1066
	2014	2748109	1108
	2015	2798395	1153
	2016	2858060	1213
	2017	2921685	1344
	2018	2985757	1451
	2019	3029776	1582
	2020	3101766	1813
- cu stagiul incomplet de cotizare			
	2010	1413946	499
	2011	1092273	421
	2012	1118687	476
	2013	1185096	554
	2014	1169165	605
	2015	1121693	655
	2016	1088339	719
	2017	1049479	829
	2018	1006933	934
	2019	961975	1045
	2020	919218	1231
B Anticipată			
	2010	9279	980
	2011	9358	968
	2012	11064	938
	2013	13913	984
	2014	19113	1050
	2015	23036	1077
	2016	23079	1114
	2017	22691	1220
	2018	21325	1349
	2019	19283	1511
	2020	15741	1814

Numărul de pensionari și pensia medie lunară - anul 2020

1. Evoluții anuale 2010-2020

Tabel 1.2 Numărul mediu al pensionarilor de asigurări sociale și pensia medie lunară pe categorii (urmare)

CATEGORII DE PENSII	PERIOADA	Număr mediu - persoane	Pensia medie lunară lei
C Anticipată parțial	2010	123607	696
	2011	124536	682
	2012	113315	638
	2013	101537	628
	2014	95516	638
	2015	85964	632
	2016	74698	643
	2017	79386	825
	2018	88062	1022
	2019	92004	1179
	2020	91208	1440
D Invaliditate – total	2010	901896	552
	2011	847106	563
	2012	787067	561
	2013	742352	574
	2014	712374	583
	2015	678882	584
	2016	632507	582
	2017	589791	617
	2018	549945	641
	2019	514135	671
	2020	474932	732
- gradul I	2010	42959	547
	2011	40078	558
	2012	38884	561
	2013	39161	573
	2014	42361	544
	2015	45592	510
	2016	47214	486
	2017	47771	499
	2018	48185	509
	2019	47977	538
	2020	46853	597
- gradul II	2010	524200	555
	2011	453551	568
	2012	385804	571
	2013	349233	586
	2014	326503	594
	2015	302384	595
	2016	272800	591
	2017	249044	625
	2018	230193	651
	2019	215200	685
	2020	199774	754
- gradul III	2010	334737	548
	2011	353477	556
	2012	362379	550
	2013	353958	563
	2014	343510	577
	2015	330906	585
	2016	312493	588
	2017	292976	630
	2018	271567	656
	2019	250958	685
	2020	228305	741

Numărul de pensionari și pensia medie lunară - anul 2020

1. Evoluții anuale 2010-2020

Tabel 1.2 Numărul mediu al pensionarilor de asigurări sociale și pensia medie lunară pe categorii (urmare)

CATEGORII DE PENSII	PERIOADA	Număr mediu - persoane	Pensia medie lunară lei
E Urmaș	2010	669415	369
	2011	648476	390
	2012	632490	418
	2013	620626	439
	2014	608032	468
	2015	594345	499
	2016	577308	508
	2017	562040	594
	2018	552606	647
	2019	537538	710
	2020	524084	817

Numărul de pensionari și pensia medie lunară - anul 2020

1. Evoluții anuale 2010-2020

Tabel 1.3 Numărul mediu al pensionarilor de asigurări sociale (exclusiv pensionarii proveniți din fostul sistem pentru agricultori) și pensia medie lunară pe categorii

CATEGORII DE PENSII	PERIOADA	Număr mediu - persoane	Pensia medie lunară lei
TOTAL (A+B+C+D+E)	2010	4927100	778
	2011	4903497	815
	2012	4861741	832
	2013	4839809	862
	2014	4839225	900
	2015	4838688	944
	2016	4835373	998
	2017	4850060	1119
	2018	4869002	1221
	2019	4856260	1341
	2020	4861652	1550
A Limita de vârstă – total	2010	3308623	908
	2011	3350259	950
	2012	3383339	966
	2013	3417950	996
	2014	3453772	1038
	2015	3499934	1086
	2016	3565777	1149
	2017	3628960	1280
	2018	3685301	1390
	2019	3717445	1520
	2020	3776445	1749
- cu stagiul complet de cotizare	2010	2281671	1057
	2011	2607474	1083
	2012	2579238	1097
	2013	2515593	1126
	2014	2537282	1165
	2015	2601837	1207
	2016	2675103	1265
	2017	2752806	1395
	2018	2830518	1500
	2019	2888101	1630
	2020	2972833	1862
- cu stagiul incomplet de cotizare	2010	1026952	577
	2011	742785	481
	2012	804101	548
	2013	902357	632
	2014	916490	684
	2015	898097	735
	2016	890674	801
	2017	876154	917
	2018	854783	1026
	2019	829344	1139
	2020	803612	1333
B Anticipată	2010	9279	980
	2011	9358	968
	2012	11064	938
	2013	13913	984
	2014	19113	1050
	2015	23036	1077
	2016	23079	1114
	2017	22691	1220
	2018	21325	1349
	2019	19283	1511
	2020	15741	1814

Numărul de pensionari și pensia medie lunară - anul 2020

1. Evoluții anuale 2010-2020

Tabel 1.3 Numărul mediu al pensionarilor de asigurări sociale (exclusiv pensionarii proveniți din fostul sistem pentru agricultori) și pensia medie lunară pe categorii

CATEGORII DE PENSII	PERIOADA	Număr mediu - persoane	Pensia medie lunară lei
C Anticipată parțial	2010	123607	696
	2011	124536	682
	2012	113315	638
	2013	101537	628
	2014	95516	638
	2015	85964	632
	2016	74698	643
	2017	79386	825
	2018	88062	1022
	2019	92004	1179
	2020	91208	1440
D Invaliditate – total	2010	886892	557
	2011	834159	568
	2012	778109	565
	2013	736532	577
	2014	708081	585
	2015	675380	586
	2016	629617	583
	2017	587582	618
	2018	548393	642
	2019	512989	672
	2020	474053	733
- gradul I	2010	41562	559
	2011	38818	570
	2012	37895	571
	2013	38447	581
	2014	41778	549
	2015	45114	513
	2016	46816	489
	2017	47471	501
	2018	47948	510
	2019	47790	539
	2020	46705	598
- gradul II	2010	510593	564
	2011	441864	578
	2012	377835	579
	2013	344127	591
	2014	322793	598
	2015	299360	598
	2016	270308	594
	2017	247135	628
	2018	228878	653
	2019	214241	687
	2020	199043	756
- gradul III	2010	334737	548
	2011	353477	556
	2012	362379	550
	2013	353958	563
	2014	343510	577
	2015	330906	585
	2016	312493	588
	2017	292976	630
	2018	271567	656
	2019	250958	685
	2020	228305	741

Numărul de pensionari și pensia medie lunară - anul 2020

1. Evoluții anuale 2010-2020

Tabel 1.3 Numărul mediu al pensionarilor de asigurări sociale (exclusiv pensionarii proveniți din fostul sistem pentru agricultori) și pensia medie lunară pe categorii

CATEGORII DE PENSII	PERIOADA	Număr mediu - persoane	Pensia medie lunară lei
E Urmaș	2010	598699	396
	2011	585185	417
	2012	575914	445
	2013	569877	465
	2014	562743	493
	2015	554374	523
	2016	542202	530
	2017	531441	617
	2018	525921	669
	2019	514539	731
	2020	504205	838

Numărul de pensionari și pensia medie lunară - anul 2020

1. Evoluții anuale 2010-2020

Tabel 1.4 Numărul mediu al pensionarilor de asigurări sociale de stat, beneficiarilor de ajutor social de stat – tip pensie, pensionarilor IOVR și pensia medie lunară pe categorii

CATEGORII DE PENSII	PERIOADA	Număr mediu - persoane	Pensia medie lunară lei
TOTAL (A+B+C+D+E)	2010	4766566	739
	2011	4743756	773
	2012	4702120	778
	2013	4681488	809
	2014	4682303	845
	2015	4682624	886
	2016	4677708	931
	2017	4678090	1026
	2018	4684479	1126
	2019	4672043	1247
	2020	4674927	1450
A Limita de vârstă – total	2010	3184823	858
	2011	3226873	896
	2012	3261180	899
	2013	3298050	931
	2014	3335249	971
	2015	3381560	1018
	2016	3444547	1066
	2017	3494764	1172
	2018	3543885	1281
	2019	3575081	1414
	2020	3629619	1637
- cu stagiul complet de cotizare	2010	2178589	995
	2011	2504115	1024
	2012	2476886	1018
	2013	2402848	1046
	2014	2426396	1082
	2015	2492040	1123
	2016	2565306	1166
	2017	2635563	1272
	2018	2709687	1379
	2019	2771011	1513
	2020	2850693	1743
- cu stagiul incomplet de cotizare	2010	1006234	561
	2011	722758	455
	2012	784294	522
	2013	895202	625
	2014	908853	675
	2015	889520	724
	2016	879241	775
	2017	859201	865
	2018	834198	961
	2019	804070	1073
	2020	778926	1252
B Anticipată	2010	9248	976
	2011	9315	962
	2012	11016	931
	2013	13863	977
	2014	19053	1043
	2015	22969	1071
	2016	23010	1107
	2017	22626	1214
	2018	21268	1343
	2019	19223	1505
	2020	15681	1806

Numărul de pensionari și pensia medie lunară - anul 2020

1. Evoluții anuale 2010-2020

Tabel 1.4 Numărul mediu al pensionarilor de asigurări sociale de stat, beneficiarilor de ajutor social de stat – tip pensie, pensionarilor IOVR și pensia medie lunară pe categorii (urmare)

CATEGORII DE PENSII	PERIOADA	Număr mediu - persoane	Pensia medie lunară lei
C Anticipată parțial	2010	123602	696
	2011	124531	682
	2012	113305	638
	2013	101528	628
	2014	95504	638
	2015	85949	632
	2016	74623	640
	2017	78354	762
	2018	85089	942
	2019	88389	1083
	2020	86679	1297
D Invaliditate – total	2010	880914	555
	2011	828159	565
	2012	771165	560
	2013	729211	572
	2014	700992	579
	2015	669148	581
	2016	624634	579
	2017	582442	604
	2018	543159	627
	2019	507835	657
	2020	469330	717
- gradul I	2010	41163	554
	2011	38427	564
	2012	37495	564
	2013	38041	573
	2014	41373	541
	2015	44765	506
	2016	46547	483
	2017	47193	492
	2018	47651	501
	2019	47471	528
	2020	46385	586
- gradul II	2010	506284	561
	2011	437665	574
	2012	373406	572
	2013	339814	585
	2014	318769	592
	2015	296074	592
	2016	267971	590
	2017	244810	616
	2018	226586	642
	2019	212020	676
	2020	197071	745
- gradul III	2010	333467	546
	2011	352067	554
	2012	360264	546
	2013	351356	559
	2014	340850	573
	2015	328309	581
	2016	310116	583
	2017	290439	612
	2018	268922	637

Numărul de pensionari și pensia medie lunară - anul 2020

1. Evoluții anuale 2010-2020

Tabel 1.4 Numărul mediu al pensionarilor de asigurări sociale de stat, beneficiarilor de ajutor social de stat – tip pensie, pensionarilor IOVR și pensia medie lunară pe categorii

CATEGORII DE PENSII	PERIOADA	<i>(urmare)</i>	
		Număr mediu - persoane	Pensia medie lunară lei
	2019	248344	665
	2020	225874	720
E Urmaș	2010	567979	365
	2011	554878	381
	2012	545454	389
	2013	538836	408
	2014	531505	429
	2015	522998	454
	2016	510894	481
	2017	499904	532
	2018	491078	587
	2019	481515	649
	2020	473618	753
II Ajutor social – tip pensie	2010	1486	192
	2011	1217	193
	2012	995	192
	2013	823	200
	2014	686	208
	2015	563	218
	2016	458	230
	2017	386	253
	2018	326	278
	2019	279	304
	2020	233	349
III IOVR – total	2010	9261	244
	2011	7605	242
	2012	6168	238
	2013	5026	234
	2014	4068	233
	2015	3251	232
	2016	2597	230
	2017	2023	228
	2018	1614	228
	2019	1290	228
	2020	1044	228
- invaliditate	2010	2683	399
	2011	2177	396
	2012	1706	391
	2013	1379	381
	2014	1120	377
	2015	893	373
	2016	718	367
	2017	566	362
	2018	463	360
	2019	381	356
	2020	318	353
- de urmaș	2010	6578	180
	2011	5428	180
	2012	4462	179
	2013	3647	179
	2014	2948	178
	2015	2358	178
	2016	1879	178

Numărul de pensionari și pensia medie lunară - anul 2020

1. Evoluții anuale 2010-2020

Tabel 1.4 Numărul mediu al pensionarilor de asigurări sociale de stat, beneficiarilor de ajutor social de stat – tip pensie, pensionarilor IOVR și pensia medie lunară pe categorii

(urmare)

CATEGORII DE PENSII	PERIOADA	Număr mediu - persoane	Pensia medie lunară lei
	2017	1457	176
	2018	1151	175
	2019	909	174
	2020	726	174

Numărul de pensionari și pensia medie lunară - anul 2020

1. Evoluții anuale 2010-2020

Tabel 1.5 Numărul mediu al pensionarilor de asigurări sociale proveniți din fostul sistem pentru agricultori și pensia medie lunară pe categorii

CATEGORII DE PENSII	PERIOADA	Număr mediu - persoane	Pensia medie lunară lei
TOTAL (A+B+C+D+E)	2010	736722	309
	2011	676968	311
	2012	618147	313
	2013	564017	327
	2014	513084	342
	2015	463627	361
	2016	418618	381
	2017	375012	421
	2018	335626	463
	2019	298451	511
	2020	265297	588
A Limita de vârstă – total	2010	651002	329
	2011	600730	331
	2012	552613	332
	2013	507448	346
	2014	463502	361
	2015	420154	381
	2016	380622	402
	2017	342204	443
	2018	307389	486
	2019	274306	535
	2020	244539	615
- cu stagiul complet de cotizare	2010	264008	384
	2011	251242	384
	2012	238027	384
	2013	224709	398
	2014	210827	415
	2015	196558	436
	2016	182957	458
	2017	168879	503
	2018	155239	552
	2019	141675	607
	2020	128933	696
- cu stagiul incomplet de cotizare	2010	386994	291
	2011	349488	292
	2012	314586	293
	2013	282739	304
	2014	252675	317
	2015	223596	333
	2016	197665	349
	2017	173325	383
	2018	152150	419
	2019	132631	459
	2020	115606	525
B Anticipată		-	-
C Anticipată parțial		-	-

Numărul de pensionari și pensia medie lunară - anul 2020

1. Evoluții anuale 2010-2020

Tabel 1.5 Numărul mediu al pensionarilor de asigurări sociale proveniți din fostul sistem pentru agricultori și pensia medie lunară pe categorii (urmare)

CATEGORII DE PENSII	PERIOADA	Număr mediu - persoane	Pensia medie lunară lei
D Invaliditate – total	2010	15004	223
	2011	12947	222
	2012	8958	214
	2013	5820	212
	2014	4293	214
	2015	3502	223
	2016	2890	231
	2017	2209	249
	2018	1552	263
	2019	1146	283
	2020	879	319
- gradul I	2010	1398	184
	2011	1260	183
	2012	989	180
	2013	714	175
	2014	583	180
	2015	478	188
	2016	398	196
	2017	300	213
	2018	237	224
	2019	187	241
	2020	148	274
- gradul II	2010	13606	227
	2011	11687	227
	2012	7969	218
	2013	5106	218
	2014	3710	219
	2015	3024	228
	2016	2492	237
	2017	1909	254
	2018	1315	270
	2019	959	291
	2020	731	328
- gradul III		-	-
E Urmas	2010	70716	144
	2011	63291	144
	2012	56576	145
	2013	50749	152
	2014	45289	158
	2015	39971	167
	2016	35106	176
	2017	30599	194
	2018	26685	213
	2019	22999	235
2020	19879	270	

Numărul de pensionari și pensia medie lunară - anul 2020

1. Evoluții anuale 2010-2020

Tabel 1.6 Numărul mediu al pensionarilor de asigurări sociale din evidența Ministerului Culturii și pensia medie lunară pe categorii

CATEGORII DE PENSII	PERIOADA	Număr mediu - persoane	Pensia medie lunară lei
TOTAL (A+B+C+D+E)	2010	2300	536
	2011	2394	454
	2012	2484	524
	2013	2553	595
	2014	2648	621
	2015	2756	634
	2016	2870	686
	2017	3018	683
	2018	3066	757
	2019	3272	861
	2020	3417	945
A Limita de vârstă – total	2010	1724	597
	2011	1824	498
	2012	1906	573
	2013	1987	642
	2014	2075	670
	2015	2200	675
	2016	2351	725
	2017	2520	725
	2018	2586	783
	2019	2794	897
	2020	2948	975
- cu stagiul complet de cotizare	2010	1220	719
	2011	1306	588
	2012	1373	690
	2013	1449	770
	2014	1535	797
	2015	1630	795
	2016	1761	852
	2017	1920	842
	2018	1978	894
	2019	2160	1021
	2020	2305	1098
- cu stagiul incomplet de cotizare	2010	504	301
	2011	518	270
	2012	533	272
	2013	538	298
	2014	540	310
	2015	570	331
	2016	590	344
	2017	600	352
	2018	608	421
	2019	634	476
	2020	643	533
B Anticipată	2010	9	432
	2011	12	351
	2012	12	378
	2013	8	388
	2014	6	241
	2015	8	416
	2016	8	725
	2017	7	839
	2018	3	1096
	2019	5	1111
	2020	5	1246

Numărul de pensionari și pensia medie lunară - anul 2020

1. Evoluții anuale 2010-2020

Tabel 1.6 Numărul mediu al pensionarilor de asigurări sociale din evidența Ministerului Culturii și pensia medie lunară pe categorii (urmare)

CATEGORII DE PENSII	PERIOADA	Număr mediu - persoane	Pensia medie lunară lei
C Anticipată parțial	2010	6	413
	2011	6	483
	2012	10	373
	2013	9	424
	2014	11	404
	2015	15	369
	2016	12	299
	2017	11	426
	2018	13	571
	2019	13	716
	2020	12	640
D Invaliditate – total	2010	305	274
	2011	300	247
	2012	298	289
	2013	282	340
	2014	275	352
	2015	262	349
	2016	240	331
	2017	227	348
	2018	220	412
	2019	212	471
	2020	203	559
- gradul I	2010	7	845
	2011	7	901
	2012	8	944
	2013	9	1025
	2014	8	955
	2015	7	818
	2016	6	867
	2017	8	509
	2018	10	660
	2019	13	845
	2020	13	885
- gradul II	2010	176	297
	2011	160	269
	2012	161	306
	2013	145	387
	2014	125	432
	2015	120	421
	2016	105	404
	2017	97	486
	2018	95	510
	2019	88	589
	2020	88	697
- gradul III	2010	122	208
	2011	133	185
	2012	129	229
	2013	128	239
	2014	142	248
	2015	135	261
	2016	129	246
	2017	122	228
	2018	115	310
	2019	111	334
	2020	102	400

Numărul de pensionari și pensia medie lunară - anul 2020

1. Evoluții anuale 2010-2020

Tabel 1.6 Numărul mediu al pensionarilor de asigurări sociale din evidența Ministerului Culturii și pensia medie lunară pe categorii (urmare)

CATEGORII DE PENSII	PERIOADA	Număr mediu - persoane	Pensia medie lunară lei
E Urmaș	2010	256	444
	2011	252	391
	2012	258	444
	2013	267	521
	2014	281	540
	2015	271	592
	2016	259	676
	2017	253	569
	2018	244	797
	2019	248	790
	2020	249	917
II Beneficiari de ajutor social, tip pensie - culte	2010	12	166
	2011	10	191
	2012	12	279
	2013	14	320
	2014	12	345
	2015	12	352
	2016	11	381
	2017	11	380
	2018	13	427
	2019	12	457
	2020	14	459

Numărul de pensionari și pensia medie lunară - anul 2020

1. Evoluții anuale 2010-2020

Tabel 1.7 Numărul mediu al pensionarilor de asigurări sociale din evidența Casei de Asigurări a Avocaților și pensia medie lunară pe categorii

CATEGORII DE PENSII	PERIOADA	Număr mediu - persoane	Pensia medie lunară lei
TOTAL (A+B+C+D+E)	2010	1851	1795
	2011	1961	1891
	2012	2033	1897
	2013	2124	1970
	2014	2247	1986
	2015	2422	1999
	2016	2653	1975
	2017	2834	1945
	2018	3019	2030
	2019	3187	2086
	2020	3303	2143
2227A Limita de vârstă – total	2010	1442	2035
	2011	1543	2120
	2012	1615	2110
	2013	1713	2163
	2014	1816	2161
	2015	1964	2166
	2016	2184	2123
	2017	2365	2085
	2018	2547	2168
	2019	2708	2227
	2020	2829	2280
- cu stagiul complet de cotizare	2010	1412	2064
	2011	1513	2148
	2012	1586	2137
	2013	1687	2185
	2014	1793	2179
	2015	1943	2181
	2016	2163	2136
	2017	2345	2096
	2018	2528	2178
	2019	2690	2236
	2020	2813	2288
- cu stagiul incomplet de cotizare	2010	30	654
	2011	30	661
	2012	29	650
	2013	26	682
	2014	23	717
	2015	21	763
	2016	21	754
	2017	20	772
	2018	19	795
	2019	18	831
	2020	16	863
B Anticipată	2010	22	3029
	2011	31	3040
	2012	36	3294
	2013	42	3492
	2014	54	3500
	2015	59	3577
	2016	61	3626
	2017	58	3542
	2018	55	3709
	2019	55	3769
	2020	56	3905

Numărul de pensionari și pensia medie lunară - anul 2020

1. Evoluții anuale 2010-2020

Tabel 1.7 Numărul mediu al pensionarilor de asigurări sociale din evidența Casei de Asigurări a Avocaților și pensia medie lunară pe categorii (urmare)

CATEGORII DE PENSII	PERIOADA	Număr mediu - persoane	Pensia medie lunară lei
C Anticipată parțial		-	-
D Invaliditate – total	2010	79	1157
	2011	83	1165
	2012	86	1063
	2013	89	1172
	2014	102	1210
	2015	117	1209
	2016	116	1239
	2017	111	1233
	2018	113	1331
	2019	111	1360
	2020	109	1359
- gradul I	2010	15	1416
	2011	15	1709
	2012	13	1324
	2013	14	1665
	2014	20	1883
	2015	26	1888
	2016	27	2031
	2017	28	2056
	2018	28	2341
	2019	29	2353
	2020	29	2219
- gradul II	2010	64	1096
	2011	68	1045
	2012	73	1016
	2013	75	1080
	2014	82	1046
	2015	91	1014
	2016	89	999
	2017	83	955
	2018	85	998
	2019	82	1009
	2020	80	1047
- gradul III		-	-
E Urmaș	2010	308	751
	2011	304	811
	2012	296	806
	2013	280	818
	2014	275	822
	2015	282	829
	2016	292	818
	2017	300	802
	2018	304	825
	2019	313	833
	2020	309	850
II Beneficiari de ajutor social, tip pensie – avocați	2010	1	604
	2011	2	309
	2012	1	618
	2013	-	-
	2014	-	-
	2015	-	-
	2016	-	-

Numărul de pensionari și pensia medie lunară - anul 2020

1. Evoluții anuale 2010-2020

Tabel 1.7 Numărul mediu al pensionarilor de asigurări sociale din evidența Casei de Asigurări a Avocaților și pensia medie lunară pe categorii (urmare)

CATEGORII DE PENSII	PERIOADA	Număr mediu - persoane	Pensia medie lunară lei
	2017	-	-
	2018	-	-
	2019	-	-
	2020	-	-

Numărul de pensionari și pensia medie lunară - anul 2020

2. Rezultate la nivel național

Tabel 2.1 Numărul mediu al pensionarilor, sumele cuvenite drept pensii conform deciziilor și pensia medie lunară, în anul 2020

	Număr mediu		Sumele cuvenite	Pensia medie
			drept pensii	lunară
	- persoane -		- lei -	
TOTAL (I+II+III)	5128240		92303922078	1500
I Asigurări sociale - total	5126949		92300012001	1500
<i>din care:</i>				
- asigurări sociale de stat	4674927		81326356168	1450
- asigurări sociale proveniți din fostul sistem pentru agricultori	265297		1873357463	588
- asigurări sociale din evidența Ministerului Culturii	3417		38749835	945
- asigurări sociale din evidența Casei de Asigurări a Avocaților	3303		84952755	2143
II Beneficiari de ajutor social – tip pensie	247		1052907	355
III IOVR	1044		2857170	228

Numărul de pensionari și pensia medie lunară - anul 2020

2. Rezultate la nivel național

Tabel 2.2 Numărul mediu al pensionarilor de asigurări sociale, sumele cuvenite drept pensii conform deciziilor și pensia medie lunară pe categorii, în anul 2020

	Număr mediu	Sumele cuvenite	Pensia medie
		drept pensii	lunară
	- persoane -	- lei -	
TOTAL (A+B+C+D+E)	5126949	92300012001	1500
A Limită de vârstă - total	4020984	81070741073	1680
- cu stagiul complet de cotizare	3101766	67490015071	1813
- cu stagiul incomplet de cotizare	919218	13580726002	1231
B Anticipată	15741	342587036	1814
C Anticipată parțial	91208	1575673201	1440
D Invaliditate - total	474932	4173531163	732
- gradul I	46853	335438514	597
- gradul II	199774	1808698956	754
- gradul III	228305	2029393693	741
E Urmaș	524084	5137479528	817

Numărul de pensionari și pensia medie lunară - anul 2020

2. Rezultate la nivel național

Tabel 2.3 Numărul mediu al pensionarilor de asigurări sociale (exclusiv pensionarii proveniți din fostul sistem pentru agricultori), sumele cuvenite drept pensii conform deciziilor și pensia medie lunară pe categorii, în anul 2020

	Număr mediu	Sumele cuvenite	Pensia medie
		drept pensii	lunară
	- persoane -	- lei -	
TOTAL (A+B+C+D+E)	4861652	90426654538	1550
A Limită de vârstă - total	3776445	79265174941	1749
- cu stagiul complet de cotizare	2972833	66413109648	1862
- cu stagiul incomplet de cotizare	803612	12852065293	1333
B Anticipată	15741	342587036	1814
C Anticipată parțial	91208	1575673201	1440
D Invaliditate - total	474053	4170165343	733
- gradul I	46705	334952718	598
- gradul II	199043	1805818932	756
- gradul III	228305	2029393693	741
E Urmaș	504205	5073054017	838

Numărul de pensionari și pensia medie lunară - anul 2020

2. Rezultate la nivel național

Tabel 2.4 Numărul mediu al pensionarilor de asigurări sociale de stat, beneficiarilor de ajutor social de stat – tip pensie, pensionarilor IOVR, sumele cuvenite drept pensii și ajutoare conform deciziilor și pensia medie lunară pe categorii, în anul 2020

	Număr mediu	Sumele cuvenite	Pensia medie
		drept pensii	lunară
	- persoane -	- lei -	
I TOTAL (A+B+C+D+E)	4674927	81326356168	1450
A Limită de vârstă - total	3629619	71318137231	1637
- cu stagiul complet de cotizare	2850693	59616711123	1743
- cu stagiul incomplet de cotizare	778926	11701426108	1252
B Anticipată	15681	339888430	1806
C Anticipată parțial	86679	1349288361	1297
D Invaliditate - total	469330	4037488601	717
- gradul I	46385	326290557	586
- gradul II	197071	1760769355	745
- gradul III	225874	1950428689	720
E Urmaș	473618	4281553545	753
II Beneficiari de ajutor social de stat – tip pensie			
pensie	233	975858	349
III IOVR – total	1044	2857170	228
- invaliditate	318	1345303	353
- de urmaș	726	1511867	174

Numărul de pensionari și pensia medie lunară - anul 2020

2. Rezultate la nivel național

Tabel 2.5 Numărul mediu al pensionarilor de asigurări sociale proveniți din fostul sistem pentru agricultori, sumele cuvenite drept pensii conform deciziilor și pensia medie lunară pe categorii, în anul 2020

	Număr mediu	Sumele cuvenite	Pensia medie
		drept pensii	lunară
	- persoane -	- lei -	
TOTAL (A+B+C+D+E)	265297	1873357463	588
A Limită de vârstă - total	244539	1805566132	615
- cu stagiul complet de cotizare	128933	1076905423	696
- cu stagiul incomplet de cotizare	115606	728660709	525
B Anticipată	-	-	-
C Anticipată parțial	-	-	-
D Invaliditate - total	879	3365820	319
- gradul I	148	485796	274
- gradul II	731	2880024	328
- gradul III	-	-	-
E Urmaș	19879	64425511	270

Numărul de pensionari și pensia medie lunară - anul 2020

2. Rezultate la nivel național

Tabel 2.6 Numărul mediu al pensionarilor de asigurări sociale din evidența Ministerului Culturii, sumele cuvenite drept pensii conform deciziilor și pensia medie lunară pe categorii, în anul 2020

	Număr mediu	Sumele cuvenite	Pensia medie
		drept pensii	lunară
	- persoane -	- lei -	
I TOTAL (A+B+C+D+E)	3417	38749835	945
A Limită de vârstă - total	2948	34480160	975
- cu stagiul complet de cotizare	2305	30365931	1098
- cu stagiul incomplet de cotizare	643	4114229	533
B Anticipată	5	74778	1246
C Anticipată parțial	12	92166	640
D Invaliditate - total	203	1362901	559
- gradul I	13	138058	885
- gradul II	88	735677	697
- gradul III	102	489166	400
E Urmaș	249	2739830	917
II Beneficiari de ajutor social, tip pensie -			
culte	14	77049	459

Numărul de pensionari și pensia medie lunară - anul 2020

2. Rezultate la nivel național

Tabel 2.7 Numărul mediu al pensionarilor de asigurări sociale din evidența Casei de Asigurări a Avocaților, sumele cuvenite drept pensii conform deciziilor și pensia medie lunară pe categorii, în anul 2020

	Număr mediu	Sumele cuvenite	Pensia medie
		drept pensii	lunară
	- persoane -	- lei -	
I TOTAL (A+B+C+D+E)	3303	84952755	2143
A Limită de vârstă - total	2829	77401169	2280
- cu stagiul complet de cotizare	2813	77235413	2288
- cu stagiul incomplet de cotizare	16	165756	863
B Anticipată	56	2623828	3905
C Anticipată parțial	-	-	-
D Invaliditate - total	109	1777375	1359
- gradul I	29	772200	2219
- gradul II	80	1005175	1047
- gradul III	-	-	-
E Urmaș	309	3150383	850
II Beneficiari de ajutor social, tip pensie –			
avocați	-	-	-

Numărul de pensionari și pensia medie lunară - anul 2020

2. Rezultate la nivel național

Tabel 2.8 Numărul pensionarilor existenți în plată, la 31 decembrie 2020

- persoane -

	TOTAL *)	din care:			
		Ministerul Muncii și Protecției Sociale	proveniți din fostul sistem pentru agricultori	Ministerul Culturii	Casa de Asigurări a Avocaților
TOTAL (I+II+III)	5122122	4681612	250710	3492	3372
I Asigurări sociale - total (A+B+C+D+E)	5120939	4680444	250710	3477	3372
A) Limită de vârstă - total	4042170	3660455	231423	3011	2894
- cu stagiul complet de cotizare	3142402	2891621	123083	2364	2878
- cu stagiul incomplet de cotizare	899768	768834	108340	647	16
B) Anticipată	14274	14213	-	3	58
C) Anticipată parțial	92712	87858	-	16	-
D) Invaliditate - total	451487	446101	714	196	113
- gradul I	45937	45466	119	13	31
- gradul II	190246	187722	595	84	82
- gradul III	215304	212913	-	99	-
E) Urmaș	520296	471817	18573	251	307
II Beneficiari de ajutor social - tip pensie	229	214	-	15	-
III IOVR - total -	954	954	-	-	-
- invaliditate	293	293	-	-	-
- urmaș	661	661	-	-	-

*) Inclusiv numărul pensionarilor MApN, MAI, SRI

2. Rezultate la nivel național

Tabel 2.9 Numărul pensionarilor intrați *) în drepturi, în anul 2020

- persoane -

	TOTAL **)	<i>din care:</i>			
		Ministerul Muncii și Protecției Sociale	proveniți din fostul sistem pentru agricultori	Ministerul Culturii	Casa de Asigurări a Avocaților
TOTAL (I+II+III)	473087	450134	462	318	271
<i>din care:</i>					
noi înscriși în drepturi	322153	310384	295	292	263
I Asigurări sociale - total (A+B+C+D+E)	473081	450132	462	314	271
<i>din care:</i>					
noi înscriși în drepturi	322147	310382	295	288	263
A) Limită de vârstă - total	333284	319920	415	250	226
<i>din care:</i>					
noi înscriși în drepturi	209267	200393	264	235	218
- cu stagiul complet de cotizare	275121	266964	214	209	226
<i>din care:</i>					
noi înscriși în drepturi	197664	190847	130	194	218
- cu stagiul incomplet de cotizare	58163	52956	201	41	-
<i>din care:</i>					
noi înscriși în drepturi	11603	9546	134	41	-
B) Anticipată	7201	7189	-	2	10
<i>din care:</i>					
noi înscriși în drepturi	7124	7113	-	1	10
C) Anticipată parțial	34812	33604	-	7	-
<i>din care:</i>					
noi înscriși în drepturi	34502	33294	-	7	-

Numărul de pensionari și pensia medie lunară - anul 2020

2. Rezultate la nivel național

Tabel 2.9 Numărul pensionarilor intrați *) în drepturi, în anul 2020 (urmare)

- persoane -

	TOTAL **)	<i>din care:</i>			
		Ministerul Muncii și Protecției Sociale	proveniți din fostul sistem pentru agricultori	Ministerul Culturii	Casa de Asigurări a Avocaților
D) Invaliditate -total	49979	48431	13	27	13
<i>din care:</i>					
noi înscriși în drepturi	35496	35238	9	22	13
- gradul I	6273	6236	4	2	3
<i>din care:</i>					
noi înscriși în drepturi	3343	3322	2	2	3
- gradul II	22154	21331	9	15	10
<i>din care:</i>					
noi înscriși în drepturi	15688	15608	7	12	10
- gradul III	21552	20864	-	10	-
<i>din care:</i>					
noi înscriși în drepturi	16465	16308	-	8	-
E) Urmaș	47805	40988	34	28	22
<i>din care:</i>					
noi înscriși în drepturi	35758	34344	22	23	22
II Beneficiari de ajutor social –					
tip pensie	4	-	-	4	-
<i>din care:</i>					
noi înscriși în drepturi	4	-	-	4	-
III IOVR - total	2	2	-	-	-
<i>din care:</i>					
noi înscriși în drepturi	2	2	-	-	-
- invaliditate	1	1	-	-	-
<i>din care:</i>					
noi înscriși în drepturi	1	1	-	-	-
- urmaș	1	1	-	-	-
<i>din care:</i>					
noi înscriși în drepturi	1	1	-	-	-

*) În categoria pensionarilor intrați în cursul perioadei de referință se cuprind pensionarii noi înscriși în drepturi și cei repuși în drepturi

**) Inclusiv numărul pensionarilor MApN, MAI, SRI

Numărul de pensionari și pensia medie lunară - anul 2020

2. Rezultate la nivel național

Tabel 2.10 Numărul pensionarilor ieșiți*) din drepturi, în anul 2020

- persoane -

	TOTAL **)	<i>din care:</i>			
		Ministerul Muncii și Protecției Sociale	proveniți din fostul sistem pentru agricultori	Ministerul Culturii	Casa de Asigurări a Avocaților
TOTAL (I+II+III)	491721	442102	33041	171	149
<i>din care:</i>					
prin deces	238270	201667	31010	125	124
I Asigurări sociale - total (A+B+C+D+E)	491462	441845	33041	169	149
<i>din care:</i>					
prin deces	238015	201412	31010	125	124
A) Limită de vârstă - total	290969	251597	29731	106	106
<i>din care:</i>					
prin deces	188540	156796	28004	98	102
- cu stagiul complet de cotizare	196544	176191	13103	77	104
<i>din care:</i>					
prin deces	132783	118801	12267	72	101
- cu stagiul incomplet de cotizare	94425	75406	16628	29	2
<i>din care:</i>					
prin deces	55757	37995	15737	26	1
B) Pensie anticipată	11424	11413	-	4	7
<i>din care:</i>					
prin deces	145	143	-	1	1
C) Pensie anticipată parțial	34392	34292	-	2	-
<i>din care:</i>					
prin deces	978	959	-	-	-

Numărul de pensionari și pensia medie lunară - anul 2020

2. Rezultate la nivel național

Tabel 2.10 Numărul pensionarilor ieșiți*) din drepturi, în anul 2020 (urmare)

- persoane -

	TOTAL **)	din care:			
		Ministerul Muncii și Protecției Sociale	proveniți din fostul sistem pentru agricultori	Ministerul Culturii	Casa de Asigurări a Avocaților
D) Invaliditate -total	97781	96001	317	32	7
<i>din care:</i>					
prin deces	14776	14622	45	15	5
- gradul I	8181	8087	53	2	1
<i>din care:</i>					
prin deces	3860	3830	11	1	1
- gradul II	41252	40155	264	14	6
<i>din care:</i>					
prin deces	7583	7492	34	6	4
- gradul III	48348	47759	-	16	-
<i>din care:</i>					
prin deces	3333	3300	-	8	-
E) Urmaș	56896	48542	2993	25	29
<i>din care:</i>					
prin deces	33576	28892	2961	11	16
II Beneficiari de ajutor social – tip pensie	44	42	-	2	-
<i>din care:</i>					
prin deces	41	41	-	-	-
III IOVR - total	215	215	-	-	-
<i>din care:</i>					
prin deces	214	214	-	-	-
- invaliditate	59	59	-	-	-
<i>din care:</i>					
prin deces	59	59	-	-	-
- urmaș	156	156	-	-	-
<i>din care:</i>					
prin deces	155	155	-	-	-

*) În categoria pensionarilor ieșiți se cuprind cei ieșiți ca urmare a decesului, a suspendării plății conform legii și cei care au trecut de la o categorie de pensie la alta

**) Inclusiv numărul pensionarilor MApN, MAI, SRI

Numărul de pensionari și pensia medie lunară - anul 2020

2. Rezultate la nivel național

Tabel 2.11 Numărul mediu al pensionarilor de asigurări sociale și pensia medie lunară, pe categorii de pensii și sexe, în anul 2020

	Număr mediu		Pensia medie lunară	
	Bărbați	Femei	Bărbați	Femei
	- persoane -		- lei -	
TOTAL (A+B+C+D+E)	*)	*)	*)	*)
A Limită de vârstă - total	1764288	2256696	2092	1358
- cu stagiul complet de cotizare	1475854	1625912	2156	1502
- cu stagiul incomplet de cotizare	288434	630784	1764	988
B Anticipată	7188	8553	1933	1714
C Anticipată parțial	46882	44326	1636	1232
D Invalitate - total	266359	208573	808	636
- gradul I	30019	16834	663	478
- gradul II	117948	81826	818	663
- gradul III	118392	109913	835	640

*) Datele nu sunt disponibile

Numărul de pensionari și pensia medie lunară - anul 2020

2. Rezultate la nivel național

Tabel 2.12 Numărul mediu al pensionarilor de asigurări sociale de stat și pensia medie lunară, pe categorii de pensii și sexe, în anul 2020

	Număr mediu		Pensia medie lunară	
	Bărbați	Femei	Bărbați	Femei
	- persoane -		- lei -	
TOTAL (A+B+C+D+E)	*)	*)	*)	*)
A Limită de vârstă - total	1612216	2017403	1902	1426
- cu stagiul complet de cotizare	1353990	1496703	1958	1548
- cu stagiul incomplet de cotizare	258226	520700	1612	1073
B Anticipată	7170	8511	1928	1704
C Anticipată parțial	42886	43793	1399	1198
D Invaliditate - total	261796	207534	786	630
- gradul I	29641	16744	648	476
- gradul II	115865	81206	804	660
- gradul III	116290	109584	802	632

*) Datele nu sunt disponibile

Numărul de pensionari și pensia medie lunară - anul 2020

2. Rezultate la nivel național

Tabel 2.13 Numărul mediu al pensionarilor de asigurări sociale proveniți din fostul sistem pentru agricultori și pensia medie lunară, pe categorii de pensii și sexe, în anul 2020

	Număr mediu		Pensia medie lunară	
	Bărbați	Femei	Bărbați	Femei
	- persoane -		- lei -	
TOTAL (A+B+C+D+E)	*)	*)	*)	*)
A Limită de vârstă - total	17835	226704	615	615
- cu stagiul complet de cotizare	10132	118801	680	697
- cu stagiul incomplet de cotizare	7703	107903	530	525
B Anticipată	-	-	-	-
C Anticipată parțial	-	-	-	-
D Invaliditate - total	450	429	277	363
- gradul I	97	51	271	278
- gradul II	353	378	279	375
- gradul III	-	-	-	-

*) Datele nu sunt disponibile

3. Rezultate în profil teritorial

Tabel 3.1 Numărul mediu al pensionarilor de asigurări sociale de stat, sumele cuvenite drept pensii conform deciziilor și pensia medie lunară pe macroregiuni, regiuni și județe, în anul 2020

Județul	Număr mediu - persoane -	Sume cuvenite drept pensii - lei -	Pensia medie lunară
TOTAL	4674927	81326356168	1450
MACROREGIUNEA UNU	1195687	20459223888	1426
NORD VEST	613117	10127600253	1377
Bihor	137798	2289172674	1384
Bistrița Năsăud	60176	872442726	1208
Cluj	173987	3129628867	1499
Maramureș	111506	1866591859	1395
Satu Mare	75551	1088057689	1200
Sălaj	54099	881706438	1358
CENTRU	582570	10331623635	1478
Alba	86217	1479721185	1430
Brașov	147593	3046491003	1720
Covasna	45902	738607241	1341
Harghita	73677	1195028657	1352
Mureș	130871	2144506661	1366
Sibiu	98310	1727268888	1464
MACROREGIUNEA DOI	1284462	20857383372	1353
NORD EST	702249	11080685365	1315
Bacău	140440	2397113339	1422
Botoșani	78616	1087237902	1152
Iași	150765	2517806103	1392
Neamț	115649	1865060103	1344
Suceava	135139	2044148855	1261
Vaslui	81640	1169319063	1194
SUD EST	582213	9776698007	1399
Brăila	78410	1258529886	1338
Buzău	108580	1642439703	1261
Constanța	149679	2738687079	1525
Galați	128210	2416991223	1571
Tulcea	45794	708484743	1289
Vrancea	71540	1011565373	1178
MACROREGIUNEA TREI	1269291	23756618525	1560
SUD - MUNTENIA	711854	11914151752	1395
Argeș	146118	2643601181	1508
Călărași	60663	882118452	1212
Dâmbovița	111193	1849186757	1386
Giurgiu	53883	750206776	1160
Ialomița	54423	821635218	1258
Prahova	196265	3626625841	1540
Teleorman	89309	1340777527	1251
BUCUREȘTI - ILFOV	557437	11842466773	1770
Mun București	483614	10625530100	1831
Ilfov	73823	1216936673	1374
MACROREGIUNEA PATRU	925487	16253130383	1463
SUD VEST - OLTENIA	476062	7944874032	1391
Dolj	148269	2432247107	1367
Gorj	78227	1514664263	1614
Mehedinți	59123	1015899185	1432
Olt	92735	1366704850	1228
Vâlcea	97708	1615358627	1378
VEST	449425	8308256351	1541
Arad	100764	1584039273	1310
Caraș Severin	70846	1223646113	1439
Hunedoara	123786	2859864689	1925
Timiș	154029	2640706276	1429

Numărul de pensionari și pensia medie lunară - anul 2020

3. Rezultate în profil teritorial

Tabel 3.2 Numărul mediu al pensionarilor de asigurări sociale de stat, de invaliditate – total, sumele cuvenite drept pensii conform deciziilor și pensia medie lunară pe macroregiuni, regiuni și județe, în anul 2020

Județul	Număr mediu <i>- persoane -</i>	Sume cuvenite drept pensii <i>- lei -</i>	Pensia medie lunară
TOTAL	469330	4037488601	717
MACROREGIUNEA UNU	136823	1167411789	711
NORD VEST	82666	693980660	700
Bihor	21869	208053342	793
Bistrița Năsăud	7664	52675775	573
Cluj	17372	133683428	641
Maramureș	16928	141470600	696
Satu Mare	12739	105018724	687
Sălaj	6094	53078791	726
CENTRU	54157	473431129	728
Alba	9338	80943834	722
Brașov	7383	70217709	792
Covasna	3672	28436529	645
Harghita	7675	63399591	688
Mureș	15843	137491406	723
Sibiu	10246	92942060	756
MACROREGIUNEA DOI	109914	871864336	661
NORD EST	64594	519430257	670
Bacău	11474	105719599	768
Botoșani	7670	52933554	575
Iași	10996	90623233	687
Neamț	9803	78329627	666
Suceava	16146	125354302	647
Vaslui	8505	66469942	651
SUD EST	45320	352434079	648
Brăila	6568	53709486	681
Buzău	13245	95742956	602
Constanța	8280	70750878	712
Galați	7426	56267143	631
Tulcea	2040	16754424	684
Vrancea	7761	59209192	636
MACROREGIUNEA TREI	123476	1122927388	758
SUD - MUNTENIA	70100	574083236	682
Argeș	15423	141529897	765
Călărași	5986	43980445	612
Dâmbovița	11500	93414130	677
Giurgiu	5319	44331056	695
Ialomița	5371	42090911	653
Prahova	18846	158026528	699
Teleorman	7655	50710269	552
BUCUREȘTI - ILFOV	53376	548844152	857
Mun București	42765	443148378	864
Ilfov	10611	105695774	830
MACROREGIUNEA PATRU	99117	875285088	736
SUD VEST - OLTENIA	57277	510140333	742
Dolj	15886	137862347	723
Gorj	10175	107536501	881
Mehedinți	5054	39247316	647
Olt	11740	97716742	694
Vâlcea	14422	127777427	738
VEST	41840	365144755	727
Arad	8445	65418999	646
Caraș Severin	6077	54969116	754
Hunedoara	13608	127108586	778
Timiș	13710	117648054	715

Numărul de pensionari și pensia medie lunară - anul 2020

3. Rezultate în profil teritorial

Tabel 3.3 Numărul mediu al pensionarilor de asigurări sociale de stat, de invaliditate – gradul I, sumele cuvenite drept pensii conform deciziilor și pensia medie lunară pe macroregiuni, regiuni și județe, în anul 2020

Județul	Număr mediu <i>- persoane -</i>	Sume cuvenite drept pensii <i>- lei -</i>	Pensia medie lunară
TOTAL	46385	326290557	586
MACROREGIUNEA UNU	10337	71484658	576
NORD VEST	6018	42343117	586
Bihor	792	7139628	751
Bistrița Năsăud	532	2697060	422
Cluj	1606	11251347	584
Maramureș	1698	11549498	567
Satu Mare	1064	6917771	542
Sălaj	326	2787813	713
CENTRU	4319	29141541	562
Alba	928	6575926	591
Brașov	582	3719571	533
Covasna	294	1712899	486
Harghita	427	3240719	632
Mureș	930	5706475	511
Sibiu	1158	8185951	589
MACROREGIUNEA DOI	11285	73888409	546
NORD EST	6474	42542606	548
Bacău	1033	7604228	613
Botoșani	850	4293640	421
Iași	1292	9876192	637
Neamț	891	7162071	670
Suceava	1608	9096031	471
Vaslui	800	4510444	470
SUD EST	4811	31345803	543
Brăila	568	4090430	600
Buzău	997	4781652	400
Constanța	1110	8429881	633
Galați	1031	5607678	453
Tulcea	261	1929755	616
Vrancea	844	6506407	642
MACROREGIUNEA TREI	13611	98253216	602
SUD - MUNTENIA	7648	47428929	517
Argeș	1769	11648458	549
Călărași	511	3075187	501
Dâmbovița	1550	9381961	504
Giurgiu	423	3385340	667
Ialomița	473	2725451	480
Prahova	2078	13339230	535
Teleorman	844	3873302	382
BUCUREȘTI - ILFOV	5963	50824287	710
Mun București	5079	43757446	718
Ilfov	884	7066841	666
MACROREGIUNEA PATRU	11152	82664274	618
SUD VEST - OLTENIA	6494	48306184	620
Dolj	1867	12481922	557
Gorj	673	6025501	746
Mehedinți	635	4097484	538
Olt	1047	7900559	629
Vâlcea	2272	17800718	653
VEST	4658	34358090	615
Arad	1077	6702310	519
Caraș Severin	776	6053623	650
Hunedoara	1014	7072082	581
Timiș	1791	14530075	676

3. Rezultate în profil teritorial

Tabel 3.4 Numărul mediu al pensionarilor de asigurări sociale de stat, de invaliditate – gradul II, sumele cuvenite drept pensii conform deciziilor și pensia medie lunară pe macroregiuni, regiuni și județe, în anul 2020

Județul	Număr mediu - persoane -	Sume cuvenite drept pensii - lei -	Pensia medie lunară
TOTAL	197071	1760769355	745
MACROREGIUNEA UNU	51867	461182544	741
NORD VEST	33724	292605115	723
Bihor	7695	75180028	814
Bistrița Năsăud	3371	25094095	620
Cluj	8945	75499251	703
Maramureș	7414	64330411	723
Satu Mare	4471	36049481	672
Sălaj	1828	16451849	750
CENTRU	18143	168577429	774
Alba	4864	44830444	768
Brașov	2251	22808404	844
Covasna	1111	8896349	667
Harghita	2101	18902581	750
Mureș	3515	31137293	738
Sibiu	4301	42002358	814
MACROREGIUNEA DOI	49547	413127028	695
NORD EST	28239	235290872	694
Bacău	4556	41264528	755
Botoșani	3523	25209601	596
Iași	5124	43677441	710
Neamț	4753	41771641	732
Suceava	6923	57040033	687
Vaslui	3360	26327628	653
SUD EST	21308	177836156	695
Brăila	2644	23338744	736
Buzău	6191	48485909	653
Constanța	3929	35505498	753
Galați	3887	32067841	688
Tulcea	1020	8775099	717
Vrancea	3637	29663065	680
MACROREGIUNEA TREI	53875	506367342	783
SUD - MUNTENIA	31851	276065576	722
Argeș	8470	81606687	803
Călărași	2199	16604860	629
Dâmbovița	4343	36040824	692
Giurgiu	1846	16325828	737
Ialomița	2018	16041037	662
Prahova	9466	84680063	745
Teleorman	3509	24766277	588
BUCUREȘTI - ILFOV	22024	230301766	871
Mun București	18973	199301371	875
Ilfov	3051	31000395	847
MACROREGIUNEA PATRU	41782	380092441	758
SUD VEST - OLTENIA	24615	223745980	757
Dolj	6423	55396250	719
Gorj	4131	46167120	931
Mehedinți	2524	20293971	670
Olt	5517	46908174	709
Vâlcea	6020	54980465	761
VEST	17167	156346461	759
Arad	3837	30868372	670
Caraș Severin	2385	22177377	775
Hunedoara	4893	48284396	822
Timiș	6052	55016316	758

Numărul de pensionari și pensia medie lunară - anul 2020

3. Rezultate în profil teritorial

Tabel 3.5 Numărul mediu al pensionarilor de asigurări sociale de stat, de invaliditate - gradul III, sumele cuvenite drept pensii conform deciziilor și pensia medie lunară pe macroregiuni, regiuni și județe, în anul 2020

Județul	Număr mediu - persoane -	Sume cuvenite drept pensii - lei -	Pensia medie lunară
TOTAL	225874	1950428689	720
MACROREGIUNEA UNU	74619	634744587	709
NORD VEST	42924	359032428	697
Bihor	13382	125733686	783
Bistrița Năsăud	3761	24884620	551
Cluj	6821	46932830	573
Maramureș	7816	65590691	699
Satu Mare	7204	62051472	718
Sălaj	3940	33839129	716
CENTRU	31695	275712159	725
Alba	3546	29537464	694
Brașov	4550	43689734	800
Covasna	2267	17827281	655
Harghita	5147	41256291	668
Mureș	11398	100647638	736
Sibiu	4787	42753751	744
MACROREGIUNEA DOI	49082	384848899	653
NORD EST	29881	241596779	674
Bacău	5885	56850843	805
Botoșani	3297	23430313	592
Iași	4580	37069600	674
Neamț	4159	29395915	589
Suceava	7615	59218238	648
Vaslui	4345	35631870	683
SUD EST	19201	143252120	622
Brăila	3356	26280312	653
Buzău	6057	42475395	584
Constanța	3241	26815499	689
Galați	2508	18591624	618
Tulcea	759	6049570	664
Vrancea	3280	23039720	585
MACROREGIUNEA TREI	55990	518306830	771
SUD - MUNTENIA	30601	250588731	682
Argeș	5184	48274752	776
Călărași	3276	24300398	618
Dâmbovița	5607	47991345	713
Giurgiu	3050	24619888	673
Ialomița	2880	23324423	675
Prahova	7302	60007235	685
Teleorman	3302	22070690	557
BUCUREȘTI - ILFOV	25389	267718099	879
Mun București	18713	200089561	891
Ilfov	6676	67628538	844
MACROREGIUNEA PATRU	46183	412528373	744
SUD VEST - OLTENIA	26168	238088169	758
Dolj	7596	69984175	768
Gorj	5371	55343880	859
Mehedinți	1895	14855861	653
Olt	5176	42908009	691
Vâlcea	6130	54996244	748
VEST	20015	174440204	726
Arad	3531	27848317	657
Caraș Severin	2916	26738116	764
Hunedoara	7701	71752108	776
Timiș	5867	48101663	683

3. Rezultate în profil teritorial

Tabel 3.6 Numărul mediu al beneficiarilor de ajutor social de stat – tip pensie, sumele cuvenite drept pensii conform deciziilor și pensia medie lunară pe macroregiuni, regiuni și județe, în anul 2020

Județul	Număr mediu - persoane -	Sume cuvenite drept pensii - lei -	Pensia medie lunară
TOTAL	233	975858	349
MACROREGIUNEA UNU	77	317117	343
NORD VEST	45	181909	337
Bihor	7	27920	332
Bistrița Năsăud	5	18964	316
Cluj	8	33891	353
Maramureș	16	68476	357
Satu Mare	3	13126	365
Sălaj	6	19532	271
CENTRU	32	135208	352
Alba	10	40914	341
Brașov	3	12528	348
Covasna	5	19564	326
Harghita	2	8688	362
Mureș	8	37998	396
Sibiu	4	15516	323
MACROREGIUNEA DOI	58	258829	372
NORD EST	41	179764	365
Bacău	8	33464	349
Botoșani	3	12532	348
Iași	4	18208	379
Neamț	8	34124	355
Suceava	9	47228	437
Vaslui	9	34208	317
SUD EST	17	79065	388
Brăila	2	8145	339
Buzău	2	8100	338
Constanța	3	12784	355
Galați	6	28712	399
Tulcea	1	7160	597
Vrancea	3	14164	393
MACROREGIUNEA TREI	44	179324	340
SUD - MUNTENIA	32	129338	337
Argeș	8	31369	327
Călărași	-	-	-
Dâmbovița	7	27842	331
Giurgiu	3	11448	318
Ialomița	1	4408	367
Prahova	7	29300	349
Teleorman	6	24971	347
BUCUREȘTI - ILFOV	12	49986	347
Mun București	11	45682	346
Ilfov	1	4304	359
MACROREGIUNEA PATRU	54	220588	340
SUD VEST - OLTENIA	28	116284	346
Dolj	8	32413	338
Gorj	3	11467	319
Mehedinți	2	8580	358
Olt	5	20980	350
Vâlcea	10	42844	357
VEST	26	104304	334
Arad	8	33808	352
Caraș Severin	6	27148	377
Hunedoara	7	25036	298
Timiș	5	18312	305

3. Rezultate în profil teritorial

Tabel 3.7 Numărul mediu al pensionarilor IOVR, sumele cuvenite drept pensii conform deciziilor și pensia medie lunară pe macroregiuni, regiuni și județe, în anul 2020

Județul	Număr mediu - persoane -	Sume cuvenite drept pensii - lei -	Pensia medie lunară
TOTAL	1044	2857170	228
MACROREGIUNEA UNU	157	434060	230
NORD VEST	84	251319	249
Bihor	21	63016	250
Bistrița Năsăud	4	7731	161
Cluj	32	112740	294
Maramureș	11	24044	182
Satu Mare	9	28836	267
Sălaj	7	14952	178
CENTRU	73	182741	209
Alba	19	45253	198
Brașov	14	33829	201
Covasna	4	8344	174
Harghita	7	17868	213
Mureș	18	50561	234
Sibiu	11	26886	204
MACROREGIUNEA DOI	459	1269086	230
NORD EST	351	989518	235
Bacău	25	98690	329
Botoșani	31	65604	176
Iași	114	356653	261
Neamț	72	197069	228
Suceava	75	183401	204
Vaslui	34	88101	216
SUD EST	108	279568	216
Brăila	12	24062	167
Buzău	33	77951	197
Constanța	14	43921	261
Galați	14	35015	208
Tulcea	9	21957	203
Vrancea	26	76662	246
MACROREGIUNEA TREI	244	696487	238
SUD - MUNTENIA	174	429551	206
Argeș	33	84225	213
Călărași	13	28552	183
Dâmbovița	39	81288	174
Giurgiu	16	41629	217
Ialomița	19	53664	235
Prahova	24	73548	255
Teleorman	30	66645	185
BUCUREȘTI - ILFOV	70	266936	318
Mun București	56	236684	352
Ilfov	14	30252	180
MACROREGIUNEA PATRU	184	457537	207
SUD VEST - OLTENIA	130	320016	205
Dolj	43	100280	194
Gorj	14	33382	199
Mehedinți	12	28620	199
Olt	29	74096	213
Vâlcea	32	83638	218
VEST	54	137521	212
Arad	13	37272	239
Caraș Severin	12	26556	184
Hunedoara	10	20912	174
Timiș	19	52781	231

Numărul de pensionari și pensia medie lunară - anul 2020

3. Rezultate în profil teritorial

Tabel 3.8 Numărul mediu al pensionarilor de asigurări sociale proveniți din fostul sistem pentru agricultori, sumele cuvenite drept pensii conform deciziilor și pensia medie lunară pe macroregiuni, regiuni și județe, în anul 2020

Județul	Număr mediu - persoane -	Sume cuvenite drept pensii - lei -	Pensia medie lunară
TOTAL	265297	1873357463	588
MACROREGIUNEA UNU	47470	334138922	587
NORD VEST	28917	204953357	591
Bihor	5338	37139111	580
Bistrița Năsăud	3422	23876726	581
Cluj	7635	55406245	605
Maramureș	3505	23851820	567
Satu Mare	4370	31402563	599
Sălaj	4647	33276892	597
CENTRU	18553	129185565	580
Alba	2888	20143917	581
Brașov	1363	9404922	575
Covasna	1595	10627171	555
Harghita	2485	15955160	535
Mureș	8204	59479486	604
Sibiu	2018	13574909	561
MACROREGIUNEA DOI	111834	789174064	588
NORD EST	70625	498460239	588
Bacău	8781	61941942	588
Botoșani	14728	105531692	597
Iași	15357	107966463	586
Neamț	8999	62728405	581
Suceava	11516	81634799	591
Vaslui	11244	78656938	583
SUD EST	41209	290713825	588
Brăila	6605	48242721	609
Buzău	11473	82283496	598
Constanța	3848	25937014	562
Galați	9192	63754719	578
Tulcea	2642	18433937	581
Vrancea	7449	52061938	582
MACROREGIUNEA TREI	53132	378936363	594
SUD - MUNTENIA	50253	361240448	599
Argeș	4978	33777322	565
Călărași	6116	44301330	604
Dâmbovița	5851	40475889	576
Giurgiu	6699	48532704	604
Ialomița	7275	53588934	614
Prahova	5237	36663252	583
Teleorman	14097	103901017	614
BUCUREȘTI - ILFOV	2879	17695915	512
Mun București	713	4435578	518
Ilfov	2166	13260337	510
MACROREGIUNEA PATRU	52861	371108114	585
SUD VEST - OLTENIA	41535	293645368	589
Dolj	15780	115057196	608
Gorj	2623	17083394	543
Mehedinți	4324	29780289	574
Olt	13046	93140351	595
Vâlcea	5762	38584138	558
VEST	11326	77462746	570
Arad	4102	27714205	563
Caraș Severin	1289	8643712	559
Hunedoara	1881	12715041	563
Timiș	4054	28389788	584